

COMUNA PUTINEIU
JUDETUL TELEORMAN
CUI 4568616
NR 142 DIN 13.07.2012

C A T R E
DGFP TELEORMAN

Anexat va inaintam situatiile financiare pe trim.II-2012 si anexele
la aceasta



CONTABIL
Gaman G.

A handwritten signature in black ink, appearing to be "Gaman G.", written below the printed name.

MINISTERUL FINANTELOR PUBLICE
 DIRECTIA GENERALA DE ADMINISTRATIE SI FISCALITATE
 INTRARE NR. 15944
 20/12 luna 07 ziua 20

BILANT


incheiat la 30.06.2012

- lei -

Nr. rand	Denumirea indicatorilor	Cod	Sold la:	
			inceputul anului	sfarsitul perioadei
A	B	C	1	2
	Active fixe necorporale (ct.203+205+206+208+233-280-290-293*)	03	925	925
	Instalatii tehnice, mijloace de transport, animale, plantatii, mobilier, aparatura birotica si alte active corporale (ct.213+214+231-281-291-293*)	04	58754	50224
	Terenuri si cladiri (ct.211+212+231-281-291-293*)	05	6573573	6809405
	TOTAL ACTIVE NECURENTE (rd.03+04+05+06+07+09)	15	6633252	6860554
	Stocuri (ct.301+302+303+304+305+307+309+331+332+341+345+346+347+349+351+354+356+357+358+359+361+371+381+/-348+/-378-391-392-393-394-395-396-397-398)	19	164995	513041
	Creante bugetare (ct.431**+437**+4424+4428**+444**+446**+4482+461+463+464+465+4664+4665+4669+481**+482**-497) din care:	23	54103	407487
	Creantele bugetului general consolidat (ct.463+464+465+4664+4665+4669-497)	24	54103	407487
	Total creante curente (rd. 21+23+25+27)	30	54103	407487
	Conturi la trezorerie, casa în lei. (ct.510+5121+5125+5131+5141+5151+5153+5161+5171+5201+5211+5212+5213+523+5251+5252+5253+526+527+528+5291+5292+5293+5294+5299+5311+550+551+552+555+557+5581+5582+5591+5601+5602+561+562+5711+5712+5713+5714+5741+5742+5743+5744)	33	366427	132467
	Dobânda de încasat, alte valori, avansuri de trezorerie (ct.5187+532+542)	33.1	4000	
	Conturi la institutii de credit, BNR, casa în valuta (ct.5112+5121+5124+5125+5131+5132+5141+5142+5151+5152+5153+5161+5162+5171+5172+5314+5411+5412+550+5583+5592+5601+5602)	35	736	736
	Total disponibilitati si alte valori (rd.33+33.1+35+35.1)	40	371163	133203
	TOTAL ACTIVE CURENTE (rd.19+30+31+40+41+41.1+42)	45	590261	1053731
	TOTAL ACTIVE (rd.15+45)	46	7223513	7914285
	Sume necurente- sume ce urmeaza a fi platite dupa o perioada mai mare de un an (ct.269+401+403+4042+405+4622+509) din care:	52	58	58
	Datorii comerciale (ct.401+403+4042+405+4622)	53	58	58
	TOTAL DATORII NECURENTE (rd.52+54+55)	58	58	58
	Datorii comerciale, avansuri si alte decontari (ct.401+403+4041+405+408+419+4621+473+481+482+483+269+509+5128) din care:	60	13740	
	Datorii comerciale si avansuri (ct.401+403+4041+405+408+419+4621)	61	13740	
	Datorii catre bugete(ct.431+437+440+441+4423+4428+444+446+4481+4555+4671+4672+4673+4674+4675+4679+473+481+482)) din care:	62	26363	22230
	Contributii sociale (ct.431+437)	63.1	21205	21336
	Salariile angajatilor (ct.421+423+426+4271+4273+4281)	72	34311	36857
	Alte drepturi cuvenite altor categorii de persoane (pensii, indemnizatii de somaj, burse)	73	60300	17340

A	B	C	1	2
	(ct.422+424+426+4272+4273 +438)			
	TOTAL DATORII CURENTE (rd.60+62+65+70+71+72+73+74+75)	78	134714	76427
	TOTAL DATORII (rd.58+78)	79	134772	76485
	ACTIVE NETE = TOTAL ACTIVE - TOTAL DATORII = CAPITALURI PROPRII (rd.80= rd.46-79 = rd.90)	80	7088741	7837800
	Rezerve, fonduri (ct.100+101+102+103+104+105+106+132+133+ 135+1391+1392+1393+ 1394+1396+1399)	84	6164415	6164415
	Rezultatul reportat (ct.117- sold creditor)	85	408911	814552
	Rezultatul patrimonial al exercitiului (ct.121- sold creditor)	87	515415	858833
	TOTAL CAPITALURI PROPRII (rd.84+85-86+87-88)	90	7088741	7837800

Conducatorul institutiei



Conducatorul compartimentului
financiar-contabil
GAMAN GICA

CONTUL DE REZULTAT PATRIMONIAL

la data de **30.06.2012**

Cod 02

lei


Nr. crt	Denumirea indicatorilor	Cod rand	An precedent	An curent
A	B	C	1	2
1.	Venituri din impozite, taxe, contributi de asigurari si alte venituri ale bugetelor (ct.730+731+732+733+734+735+736+739+745+746+750+751)	02	936,687	1,302,395
2.	Venituri din activitati economice (ct.701+702+703+704+705+706+707+708+/-709)	03	206	
3.	Finantari, subventii, transferuri, alocatii bugetare cu destinatie speciala (ct.770+771+772+773+774+776+778+779)	04	625,004	704,096
4.	Alte venituri operationale (ct.714+719+721+722+781)	05	3,845	14,231
	TOTAL VENITURI OPERATIONALE (rd.02+03+04+05)	06	1,565,742	2,020,722
1.	Salariile si contributiile sociale aferente angajatilor (ct.641+642+645+646+647)	08	791,314	681,938
2.	Subventii si transferuri (ct.670+671+672+673+674+676+677+679)	09	61,303	46,930
3.	Stocuri, consumabile, lucrari si servicii executate de terti (ct.601+602+603+606+607+608+609+610+611+612+613+614+622+623+624+626+627+628+629)	10	94,276	415,961
4.	Cheltuieli de capital, amortizari si provizioane (ct.681+682+689)	11	9,909	17,060
	TOTAL CHELTUIELI OPERATIONALE (rd.08+09+10+11+12)	13	956,802	1,161,889
	- EXCEDENT (rd.06- rd.13)	15	608,940	858,833
	- EXCEDENT (rd.15+20-16-21)	23	608,940	858,833
	- EXCEDENT (rd. 23+28-24-29)	31	608,940	858,833

Conducatorul institutiei

Conducatorul compartimentului
financiar-contabil

DR. RADUCA PETRE

GAMAN GICA



[Handwritten signature]

SITUATIA FLUXURILOR DE TREZORERIE

la data de 30.06.2012

Cod 03

-lei-

Denumirea indicatorilor	Cod rand	Total	Casa in lei	Finantarea din bugetul de stat	Finantarea din bugetul local	Finantarea din bugetul asigurarilor sociale de stat	Finantarea din bugetul asigurarilor de somaj	Finantarea din bugetul asigurarilor sociale de sanatate	Finantarea de la bugetul trezoreriei statului	Alte disponibilitati
A	B	1	2	3	4	5	6	7	8	9
I. NUMERAR DIN ACTIVITATEA OPERATIONALA	01									
Incasari	02	1442443	573781							868662
Plati	03	1593807	573781		657433					1020026
3. Numerar net din activitatea operationala (rd.02-03)	04	-151364			657433					-151364
II. NUMERAR DIN ACTIVITATEA DE INVESTITII	05									
1. Incasari	06									
2. Plati	07	440771			440771					440771
3. Numerar net din activitatea de investitii (rd.06-07)	08	-440771			440771					-440771
III. NUMERAR DIN ACTIVITATEA DE FINANTARE	09									
1. Incasari	10	358175								358175
2. Plati	11									
3. Numerar net din activitatea de finantare (rd.10-rd.11)	12	358175								358175
IV. CRESTEREA (DESCRESTEREA) NETA DE NUMERAR SI ECHIVALENT DE NUMERAR (rd.04+rd.08+rd.12)	13	-233960			1098204					-233960
V. NUMERAR SI ECHIVALENT DE NUMERAR LA INCEPUTUL ANULUI	14	366427								366427
VI. NUMERAR SI ECHIVALENT NUMERAR LA FARSITUL PERIOADEI (rd.13+rd.14), din care:	15	132467			1098204					132467

1998. ...

Col. 1 - TOTAL (col. 2 + Col. 8)

Col. 2 - ct. 5311 "Casa in lei"

Col. 3 - ct. 7701 "Finantarea de la bugetul de stat"

Col. 4 - ct. 7702 "Finantarea de la bugetele locale"

Col. 5 - ct. 7703 "Finantare de la bugetul asigurarilor sociale de stat"

Col. 6 - ct. 7704 "Finantarea din bugetul asigurarilor pentru somaj"


Col. 7 - ct. 7705 "Finantarea din bugetul Fondului national unic de asigurari sociale de sanatate".

La ct. 770 soldul se calculeaza ca diferenta intre plati efectuate si incasari si reflecta totalul platilor nete de casa

Col. 8 - si urmatoarele - ct. de disponibilitati :(5xx)

Conducatorul institutiei

DR. RADUCA PETRE




Conducatorul compartimentului

financiar-contabil

GAMAN GICA



Viza trezorerie



PRIMARIA

PUTINEIU

	Cod rand	TOTAL	50.02	500230	50.04	5211	5213
A	B	0	1		2		
I. NUMERAR DIN ACTIVITATEA OPERATIONALA	0 1						
1 Incasari	0 2	868662	11994	11994	731	855937	
2 Plati	0 3	1020026	4417	4417		657433	358176
3 Numerar net din activitatea operationala	0 4	-151364	7577	7577	731	198504	-358176
II. NUMERAR DIN ACTIVITATEA DE INVESTITII	0 5						
1 Incasari	0 6	0	0				
2 Plati	0 7	440771	0			440771	
3 Numerar net din activitatea de investitii	0 8	-440771	0	0	0	-440771	0
III. NUMERAR DIN ACTIVITATEA DE FINANTARE	0 9						
1 Incasari	10	358176	0			358176	
2 Plati	11	0	0				
3. Numerar net din activitatea de finantare	12	358176	0	0	0	358175	0
IV. CRESTERA (DESCRESTAREA) NETA DE NUMERAR SI ECHIVALENT DE NU	13	-233960	7577	7577	731	115908	-358176
V. NUMERARA SI ECHIVALENT DE NUMERAR LA INCEPUTUL ANULUI	14	366427	0		8251	0	358176
VI. NUMERAR SI ECHIVALENT DE NUMERAR LA SFARSITUL PERIOADEI	15	132467	7577	7577	8982	115908	0



E. Bocu

SITUATIA FLUXURILOR DE TREZORERIE

la data de **30.06.2012**

Cod 04

-lei-

Denumirea indicatorilor	Cod rand	Total	Casa in valuta	Alte disponibilitati
A	B	1	2	3
I. NUMERAR DIN ACTIVITATEA OPERATIONALA	01			
1. Incasari	02			
2. Plati	03			
3. Numerar net din activitatea operationala (rd. 02-rd.03)	04			
II. NUMERAR DIN ACTIVITATEA DE INVESTITII	05			
1. Incasari	06			
2. Plati	07			
3. Numerar net din activitatea de investitii (rd.06-07)	08			
III. NUMERAR DIN ACTIVITATEA DE FINANTARE	09			
1. Incasari	10			
2. Plati	11			
3. Numerar net din activitatea de finantare (rd.10-rd.11)	12			
IV. CRESTEREA (DESCRESTEREA) NETA DE NUMERAR SI ECHIVALENT DE NUMERAR (rd.04+rd.08+rd.12)	13			
V. NUMERAR SI ECHIVALENT DE NUMERAR LA INCEPUTUL ANULUI	14	736		736
1.Diferente de curs favorabile	15			
2.Diferente de curs nefavorabile	16			
VI. NUMERAR SI ECHIVALENT DE NUMERAR LA FINELE PERIOADEI (rd.13+14 +15-16)	17	736		736

NOTA: Coloanale se completeaza astfel:

Col.1 TOTAL (Col.1=Col.2+Col.3+Col.4)

Col.2 - ct. 5314 "Casa in valuta"

Col.3 si urmatoarele - ct. de disponibilitati in lei si in valuta la unitati bancare:(5xx)

Conducatorul institutiei

DR. RAPOACA PETRE

Conducatorul compartimentului
financiar-contabil

GAMAN GICA

DISPONIBIL DIN MIJLOACE CU DESTINATIE SPECIALA

la data de 30.06.2012


Cod 05

-lei-

Denumirea indicatorilor	Nr. rand	Disponibil la inceputul anului	Incasari	Plati	Disponibil la sfarsitul perioadei
A	B	1	2	3	4
TOTAL (rd.02 la 15) din care:	01	736	11,994	4,417	8,313
-Sume primite ca donatii si sponsorizari (ct. 550/analitic distinct)	02				
-Garantii materiale retinute gestionarilor conform Legii nr.22/1969 (550/analitic distinct)	03	736			736
-Sume primite din fondurile de contrapartida constituite potrivit legii 550/analitic distinct)	04				
-Paza obsteasca comunala (ct. 550/analitic distinct)	05				
-Disponibil din fonduri cu destinatie speciala reprezentand alocatia pentru nou-nascuti conform Legii 416/2001 (ct. 550/analitic distinct)	06				
-Disponibil din fonduri cu destinatie speciala reprezentand sprijin producatorilor agricoli conform O.U.G.nr. 72/2003 (ct. 550/analitic distinct)	07				
-Sume primite din credite externe contractate de stat pentru finantarea Programului de pietruire a drumurilor comunale (ct. 550/analitic distinct)	08				
-Sume primite din fondul de tezaur (ct. 550/analitic distinct)	09				
-Sume primite din rezultatul executiei bugetare din anii precedenti ct. 550/analitic distinct)	10				
Alte disponibilitati cu destinatie speciala (ct. 550/analitic distinct)	11		11,994	4,417	7,577
Disponibil din sume alocate din venituri din privatizare conform O.G. nr. 31/2007 (ct. 550/analitic distinct)	12				
- Ajutor financiar in echivalent a 100 euro acordat cadrelor didactice din invatamantul preuniversitar (ct. 550/analitic distinct)	13				
Disponibil din cofinantarea de la bugetul de stat (ct. 550/analitic distinct)	14				
Disponibil al institutiilor publice finantate integral de la bugetul local, din sume indisponibilizate pe baza de titluri executorii (cont 550/analitic distinct)	15				

Conducatorul institutiei

DR. RADUCA PETRE



Conducatorul compartimentului
financiar-contabil
GAMAN GICA



SITUATIA
unor indicatori referitori la protec_ia copilului si a persoanelor cu handicap

la data de **30.06.2012**

Cod 08

Denumire	Cod rand	Numar
Copii aflati în familii substitutive *)	001	
Copii protejati în:	002	
Centre de plasament	003	
Centre de îngrijire de zi	004	
Centre maternale **)	005	
Persoane cu handicap institutionalizate în unitati deprotectie	006	
Asistenti personali pentru persoanele cu handicap	007	12

*) La asistentii maternali angajati ai serviciilor publice, la rude pâna la gr. IV inclusiv, la alte familii si persoane, încredintati în vederea adoptiei.

***) Coloana „Numar” se va completa cu numarul de cupluri mama-copil.

Conducatorul institutiei



**Conducatorul compartimentului
financiar-contabil**

GAMAN GICA

Handwritten signature of Gaman Gica.

SITUATIA ACTIVEI SI DATORIIOR INSTITUTIILOR PUBLICE
 DIN ADMINISTRATIA LOCALA

la data de 30.06.2012

Cod 18

Nr. rand		Cod rand	Sold la inceputul anului	Sold la sfarsitul perioadei
A	B	C	1	2
	Disponibilitati in lei ale institutiilor publice locale si ale institutiilor publice de subordonare locala, la trezorerii (Ct.510+5121+5125+5151+5161+5171+5211+528+5292+5294+5299+550+551+552+553+554+555+556+5581+5582+560+561+562) din care:	5	8251	132467
	Total (in baze cash) (rd.04+05)	8	8251	132467
	Total (in baze accrual) (rd.08+09)	10	8251	132467
	Excedentele cumulate ale bugetelor locale (ct.5212+5213)	11	358176	
	Total (in baze cash) (rd.11)	13	358176	
	Total (in baze accrual) (rd.13+14)	15	358176	
	Alte valori (ct.532)	23	4000	
	Disponibilitati ale institutiilor publice locale si ale institutiilor de subordonare locala la institutiile de credit rezidente (ct.5121+5124+5125+5131+5132+5151+5152+5161+5162+5171+5172+550+5601) din care:	32	736	736
	Total (in baze cash) (rd.32+35)	36	736	736
	Total (in baze accrual) (rd.36+37)	38	736	736
1	Creante ale bugetului local (ct.464-497). Total (rd.177+178+179+183), din care:	176	54103	407487
	-de la populatie	177	54103	407487
	Total creante (rd.176+184)	185	54103	407487
1	Sume datorate tertilor reprezentand garantii si cautiuni aflate in conturile institutiilor publice (ct.4281+ 462). Total (rd.204+205+206) din care :	203	1730	1730
	- salariatilor (S143)	204	1730	1730
	Datorii comerciale necurente legate de livrari de bunuri si servicii (ct.401+403+4042+ 405+4622). Total (rd.313+314+318+319) din care	312	58	58
	catre:			
	-Operatori economici (S11)	313	58	58
	Datorii comerciale curente legate de livrari de bunuri si servicii (ct.401+403+4041+ 405+408 +419 +4621).Total (rd.321+322+326+327) din care	320	13740	
	catre:			


-Operatori economici (S11)	321	13740	
Datorile institutiilor publice din administratia locala catre bugete (ct.4423+ 431+437+4428 +444+446+4481)	331	26363	26298
Salariile angajatilor (ct 421+423+426 +4271+ 4273 +4281)	332	34311	36857
Alte drepturi cuvenite altor categorii de persoane (ct.4272 + 4273+429+438)	333	60300	17340
Total (rd.331+332+333+334)	335	120974	80495

Nota

Sectoarele si subsectoarele definite conform Sistemului European de Conturi (SEC' 95)	Denumire utilizator in Anexa 40	Cod SEC'95
Societati nefinanciare	Operatori economici	S.11
Societati financiare		S.12
Banca centrala	B.N.R.	S.121
Alte institutii financiare monetare	Institutii de credit rezidentiale	S.122
Alti intermediari financiari, exclusiv societatile de asigurare si fondurile de pensii	Alti rezidenti	S.123
Auxiliari financiari	Alti rezidenti	S.124
Societati de asigurare si fonduri de pensii	Alti rezidenti	S.125
Administratii publice		S.13
Administratia centrala		S.1311
Administratii locale		S.1313
Administratii de securitate sociala		S.1314
Restul lumii	Nerezidenti	S.2
Uniunea europeana	Nerezidenti	S.21
Statele membre ale Uniunii europene	Nerezidenti	S.211
Institutii ale Uniunii europene	Nerezidenti	S.212
Tari terțe si organizatii internationale	Nerezidenti	S.22

Conducatorul institutiei

DR. RADUCA PETRE



Conducatorul compartimentului financiar-contabil

GAMAN GICA

BALANTA DE VERIFICARE SINTETICA
pe luna 6, anul 2012

Cont	Denumire	Sold la început de an		Rulaj luna curenta		Total rulaje		Total sume		Sold final	
		Debit	Credit	Debit	Credit	Debit	Credit	Debit	Credit	Debit	Credit
CLASA 1		0,00	7.089.876,94	2.322.120,24	2.455.332,90	4.355.849,05	5.104.760,12	4.355.849,05	12.194.637,06	0,00	7.838.788,01
103	Fondul bunurilor care alcatuiesc domeniul public al unitatilor administrativ-teritoriale	0,00	6.164.415,23	0,00	0,00	0,00	0,00	0,00	6.164.415,23	0,00	6.164.415,23
7		0,00	408.911,13	94.311,00	0,00	108.594,00	514.234,61	108.594,00	923.145,74	0,00	814.551,74
117.02	Rezultatul reportat – bugetul local	0,00	408.911,13	94.311,00	0,00	108.594,00	514.234,61	108.594,00	923.145,74	0,00	814.551,74
121		0,00	515.414,61	2.227.809,24	2.455.332,90	4.247.107,05	4.590.525,51	4.247.107,05	5.105.940,12	0,00	858.833,07
121.02	Rezultatul patrimonial-bugetul local	0,00	514.757,61	2.227.809,24	2.454.601,90	4.246.430,05	4.589.794,51	4.246.450,05	5.104.552,12	0,00	858.102,07
121.10	Rezultatul patrimonial – institutii publice si activitati finantate integral sau partial din venituri proprii	0,00	657,00	0,00	731,00	657,00	731,00	657,00	1.388,00	0,00	731,00
167	Alte imprumuturi si datorii asimilate	0,00	1.135,97	0,00	0,00	148,00	0,00	148,00	1.135,97	0,00	987,97
CLASA 2		6.860.834,71	227.583,10	0,00	1.094,42	235.332,18	8.530,17	7.096.666,89	236.113,27	7.096.666,89	236.113,27
2082	Alte active fixe necorporale	8.725,00	0,00	0,00	0,00	0,00	0,00	8.725,00	0,00	8.725,00	0,00
212	Constructii	6.212.299,00	0,00	0,00	0,00	0,00	0,00	6.212.299,00	0,00	6.212.299,00	0,00
2133	Mijloace de transport	148.547,00	0,00	0,00	0,00	0,00	0,00	148.547,00	0,00	148.547,00	0,00
4	Mobilier, aparatura birou, echipamente de protectie a valorilor umane si materiale si alte active fixe	82.106,00	0,00	0,00	0,00	0,00	0,00	82.106,00	0,00	82.106,00	0,00
231	Active fixe corporale in curs	409.157,71	0,00	0,00	0,00	235.332,18	0,00	644.989,89	0,00	644.989,89	0,00
2808	Amortizarea altor active fixe necorporale	0,00	7.800,11	0,00	0,00	0,00	0,00	0,00	7.800,11	0,00	7.800,11
2812	Amortizarea constructiilor	0,00	47.884,00	0,00	0,00	0,00	0,00	0,00	47.884,00	0,00	47.884,00
2813	Amortizarea instalatiilor tehnice, mijloacelor	0,00	111.700,23	0,00	605,73	0,00	5.597,78	0,00	117.298,01	0,00	117.298,01

BALANTA DE VERIFICARE SINTETICA
pe luna 6, anul 2012

Cont	Denumire	Sold la început de an		Rulaj luna curenta		Total rulaje		Total sume		Sold final	
		Debit	Credit	Debit	Credit	Debit	Credit	Debit	Credit	Debit	Credit
	de transport, animalelor si plantatiilor										
2814	Amortizarea mobiliei, aparaturii birotice, echipamentelor de protectie a valorilor umane si materiale si altor active corporale	0,00	60.198,76	0,00	488,69	0,00	2.932,39	0,00	63.131,15	0,00	63.131,15
CLASA 3		166.131,58	0,00	3.859,21	5.276,51	25.614,98	21.167,56	191.746,56	21.167,56	170.579,00	0,00
3022	Combustibili	0,00	0,00	1.478,20	0,00	16.709,23	12.541,81	16.709,23	12.541,81	4.167,42	0,00
3028	Alte materiale consumabile	17.833,21	0,00	2.381,01	5.276,51	8.625,75	8.625,75	26.458,96	8.625,75	17.833,21	0,00
3031	Materiale de natura obiectelor de inventar in magazine	148.298,37	0,00	0,00	0,00	0,00	0,00	148.578,37	0,00	148.578,37	0,00
CLASA 4		54.103,22	134.771,89	119.177,54	195.330,02	1.542.279,79	1.137.756,84	1.596.383,01	1.272.528,73	407.486,51	83.632,23
401	Furnizori	0,00	13.739,89	30.986,54	30.315,02	156.314,61	149.721,95	156.314,61	163.461,84	0,00	7.147,23
4041	Furnizori de active fixe sub 1 an	0,00	0,00	0,00	0,00	235.832,18	235.832,18	235.832,18	235.832,18	0,00	0,00
421	Personal -salarii datorate	0,00	30.776,00	47.173,00	95.589,00	287.438,00	289.984,00	287.438,00	320.760,00	0,00	33.322,00
423	Personal-ajutoare materiale datorate	0,00	0,00	8.400,00	23.406,00	41.940,00	41.940,00	41.940,00	41.940,00	0,00	0,00
4271	Retineri din salarii datorate tertilor	0,00	1.863,00	0,00	0,00	200,00	200,00	200,00	2.063,00	0,00	1.863,00
4281	Alte datorii in legatura cu personalul	0,00	1.672,00	0,00	0,00	0,00	0,00	0,00	1.672,00	0,00	1.672,00
4311	Contributiile angajatorilor pentru asigurari sociale	0,00	12.069,00	9.460,00	9.886,00	56.445,00	56.907,00	56.445,00	68.976,00	0,00	12.531,00
4312	Contributiile asiguratilor pentru asigurari sociale	0,00	5.707,00	4.776,00	4.990,00	28.834,00	28.995,00	28.834,00	34.702,00	0,00	5.868,00
4313	Contributiile angajatorilor pentru asigurari sociale de sanatate	0,00	2.675,00	2.483,00	2.598,00	14.637,00	14.813,00	14.697,00	17.488,00	0,00	2.791,00
4314	Contributiile	0,00	3.022,00	2.616,00	2.742,00	15.661,00	15.741,00	15.661,00	18.763,00	0,00	3.102,00

BALANTA DE VERIFICARE SINTETICA
pe luna 6, anul 2017

Cont	Denumire	Sold la început de an		Rulaj luna curenta		Total rulaje		Total sume		Sold final	
		Debit	Credit	Debit	Credit	Debit	Credit	Debit	Credit	Debit	Credit
	asiguraților pentru asigurări sociale de										
4315	Contribuțiile angajaților pentru accidente de munca și boli profesionale	0,00	71,00	68,00	70,00	410,00	401,00	410,00	472,00	0,00	62,00
4317	Contribuțiile angajaților pentru concedii și indemnizații	0,00	-2.722,00	1.355,00	402,00	6.787,00	1.643,00	6.787,00	-1.079,00	0,00	-7.866,00
4371	Contribuțiile angajaților pentru asigurări de somaj	0,00	206,00	212,00	227,00	1.252,00	1.268,00	1.252,00	1.474,00	0,00	222,00
4372	Contribuțiile asiguraților pentru asigurări de somaj	0,00	177,00	212,00	232,00	1.303,00	1.320,00	1.303,00	1.497,00	0,00	194,00
438	Alte datorii și creanțe sociale	0,00	60.300,00	5.820,00	14.760,00	102.200,00	59.240,00	102.200,00	119.540,00	0,00	17.340,00
444	Impozitul pe venit de natura salarială	0,00	5.158,00	4.885,00	5.151,00	29.235,00	29.403,00	29.235,00	34.561,00	0,00	5.326,00
4611	Debitori sub 1 an	0,00	0,00	731,00	731,00	731,00	731,00	731,00	731,00	0,00	0,00
4622	Creditori peste 1 an	0,00	58,00	0,00	0,00	0,00	0,00	0,00	58,00	0,00	58,00
464	Creanțe ale bugetului local	54.103,22	0,00	0,00	4.231,00	563.000,00	209.616,71	617.103,22	209.616,71	407.486,51	0,00
CLASA 5		371.162,42	0,00	672.079,84	813.220,95	3.062.802,83	2.950.164,14	3.433.965,25	2.950.164,14	483.801,11	0,00
5211	Disponibil al bugetului local la trezoreria statului	0,00	0,00	438.659,84	580.531,95	1.904.511,41	1.788.603,72	1.904.511,41	1.788.603,72	115.907,69	0,00
5213	Rezultatul executiei bugetare din anii precedenti	358.176,00	0,00	0,00	0,00	0,00	0,00	358.176,00	0,00	358.176,00	0,00
5311	Casa în lei	0,00	0,00	115.384,00	115.384,00	573.780,71	573.780,71	573.780,71	573.780,71	0,00	0,00
5324	Bonuri valorice pentru carburanți auto	4.000,00	0,00	0,00	0,00	0,00	4.000,00	4.000,00	4.000,00	0,00	0,00
542	Avansuri de trezorerie	0,00	0,00	1.921,00	1.921,00	9.999,00	9.999,00	9.999,00	9.999,00	0,00	0,00
550	Disponibil din fonduri cu destinație specială	735,72	0,00	0,00	0,00	0,00	0,00	735,72	0,00	735,72	0,00

BALANTA DE VERIFICARE SINTETICA
pe luna 6, anul 2012

Cont	Denumire	Sold la început de an		Rulaj luna curenta		Total rulaje		Total sume		Sold final	
		Debit	Credit	Debit	Credit	Debit	Credit	Debit	Credit	Debit	Credit
562	Disponibil al institutiilor publice finantate din venituri proprii	8.250,70	0,00	731,00	0,00	731,00	0,00	8.981,70	0,00	8.981,70	0,00
581	Viramente interne	0,00	0,00	115.384,00	115.384,00	573.780,71	573.780,71	573.780,71	573.780,71	0,00	0,00
CLASA 6		0,00	0,00	347.350,01	414.006,54	1.066.237,40	1.066.237,40	1.066.237,40	1.066.237,40	0,00	0,00
6022	Cheltuieli privind combustibilii	0,00	0,00	0,00	0,00	33.083,62	33.083,62	33.083,62	33.083,62	0,00	0,00
6028	Cheltuieli privind alte materiale consumabile	0,00	0,00	10.553,02	10.553,02	16.529,50	16.529,50	16.529,50	16.529,50	0,00	0,00
610	Cheltuieli privind energia si apa	0,00	0,00	37.317,30	59.859,54	70.158,10	70.158,10	70.158,10	70.158,10	0,00	0,00
614	Cheltuieli cu deplasari, detasari, transferari	0,00	0,00	1.254,00	1.946,00	3.416,00	3.416,00	3.416,00	3.416,00	0,00	0,00
626	Cheltuieli postale si taxe de telecomunicatii	0,00	0,00	4.223,55	6.584,76	11.530,34	11.530,34	11.530,34	11.530,34	0,00	0,00
628	Alte cheltuieli cu servicii executate de terti	0,00	0,00	181.432,05	215.429,88	281.243,50	281.243,50	281.243,50	281.243,50	0,00	0,00
641	Cheltuieli cu salariile personalului	0,00	0,00	90.400,00	133.368,00	436.222,00	436.222,00	436.222,00	436.222,00	0,00	0,00
6451	Contributiile angajatorilor pentru asigurari sociale	0,00	0,00	38.625,00	57.478,00	113.814,00	113.814,00	113.814,00	113.814,00	0,00	0,00
6452	Contributiile angajatorilor pentru asigurari de somaj	0,00	0,00	873,00	1.292,00	2.536,00	2.536,00	2.536,00	2.536,00	0,00	0,00
6453	Contributiile angajatorilor pentru asigurari sociale de sanatate	0,00	0,00	10.105,00	15.014,00	29.626,00	29.626,00	29.626,00	29.626,00	0,00	0,00
6454	Contributiile angajatorilor pentru accidente de munca si boli profesionale	0,00	0,00	277,00	414,00	802,00	802,00	802,00	802,00	0,00	0,00
6455	Contributiile angajatorilor pentru concedii si indemniz	0,00	0,00	1.344,00	1.884,00	3.286,00	3.286,00	3.286,00	3.286,00	0,00	0,00

BALANTA DE VERIFICARE SINTETICA
pe luna 6, anul 2012

Cont	Denumire	Sold la început de an		Rulaj luna curenta		Total rulaje		Total sume		Sold final	
		Debit	Credit	Debit	Credit	Debit	Credit	Debit	Credit	Debit	Credit
677	Ajutoare sociale	0,00	0,00	- 33.630,00	- 96.780,00	46.930,00	46.930,00	46.930,00	46.930,00	0,00	0,00
6811	Cheltuieli operationale privind amortizarea activelor fixe	0,00	0,00	4.576,09	6.963,34	17.060,34	17.060,34	17.060,34	17.060,34	0,00	0,00
CLASA 7		0,00	0,00	809.695,61	390.021,11	2.020.721,38	2.020.721,38	2.020.721,38	2.020.721,38	0,00	0,00
719	Alte venituri operationale	0,00	0,00	731,00	731,00	731,00	731,00	731,00	731,00	0,00	0,00
722	Venituri din productia de active fixe corporale	0,00	0,00	4.500,00	1.500,00	13.500,00	13.500,00	13.500,00	13.500,00	0,00	0,00
7311	Impozit pe venit	0,00	0,00	333,00	143,00	942,50	942,50	942,50	942,50	0,00	0,00
7312	Cote si sume defalcate din impozitul pe venit	0,00	0,00	62.006,75	19.706,39	174.272,09	174.272,09	174.272,09	174.272,09	0,00	0,00
734	Impozite si taxe generale pe bunuri si servicii	0,00	0,00	0,00	0,00	550.000,00	550.000,00	550.000,00	550.000,00	0,00	0,00
7352	Sume defalcate din TVA	0,00	0,00	205.500,00	49.750,00	394.500,00	394.500,00	394.500,00	394.500,00	0,00	0,00
7356	Taxe pe utilizarea bunurilor, autorizarea utilizarii bunurilor sau pe desfasurarea de activitati	0,00	0,00	2.660,00	2.510,00	16.567,00	16.567,00	16.567,00	16.567,00	0,00	0,00
750	Venituri din proprietate	0,00	0,00	56,00	56,00	25.760,00	25.760,00	25.760,00	25.760,00	0,00	0,00
7512	Venituri din taxe administrative, eliberari permise	0,00	0,00	107,00	27,00	231,00	231,00	231,00	231,00	0,00	0,00
7513	Amenzi, penalitati si confiscari	0,00	0,00	1.152,00	772,00	2.194,00	2.194,00	2.194,00	2.194,00	0,00	0,00
7514	Diverse venituri	0,00	0,00	426,00	85,00	3.434,00	3.434,00	3.434,00	3.434,00	0,00	0,00
7515	Transferuri voluntare, altele decat subventiile (donatii, sponsorizari)	0,00	0,00	152.876,18	152.876,18	134.494,18	134.494,18	134.494,18	134.494,18	0,00	0,00
7702	Finantarea de la bugetele locale	0,00	0,00	373.527,68	161.864,54	675.815,61	675.815,61	675.815,61	675.815,61	0,00	0,00
7721	Subventii de la bugetul de stat	0,00	0,00	5.820,00	0,00	28.280,00	28.280,00	28.280,00	28.280,00	0,00	0,00

BALANTA DE VERIFICARE SINTETICA
pe luna 6, anul 2012

Cont	Denumire	Sold la început de an		Rulaj luna curenta		Total rulaje		Total sume		Sold final	
		Debit	Credit	Debit	Credit	Debit	Credit	Debit	Credit	Debit	Credit
Total :		7.452.231,93	7.452.231,93	4.274.282,45	4.274.282,45	12.309.337,61	12.309.337,61	19.761.569,54	19.761.569,54	8.158.533,51	8.158.533,51

Intocmit

[Handwritten signature]



Sef compartiment financiar-contabil

[Handwritten signature]

CONTUL DE EXECUTIE A BUGETULUI LOCAL- VENITURI

la data de 30.06.2012

Cod 20

-lei-

Denumirea indicatorilor	Cod indicator	Prevederi bugetare		Drepturi constatate			Incasari realizate	Stingeri pe alte cai decat incasari	Drepturi constatate de incasat
		anuale aprobate la finele perioadei de raportare	trimestriale cumulate	Total, din care:	din anii precedenti	din anul curent			
A	B	1	2	3=4+5	4	5	6	7	8=3-6-7
TOTAL VENITURI (cod 00.02+00.15+00.16+00.17+45.02)	000102	1,483,000	973,500	1,621,590	54,103	1,567,496	1,214,112		407,487
VENITURI PROPRII (cod 00.02-11.02-37.02+00.15+00.16)	4802	663,000	527,000	1,185,310	54,103	1,131,216	777,832		407,487
I. VENITURI CURENTE (cod 00.03+00.12)	0002	1,421,000	921,500	1,221,640	54,103	1,167,541	814,157		407,487
A. VENITURI FISCALE (cod 00.04+06.02+00.09+00.10+00.11)	0003	1,382,000	890,500	1,190,020	54,103	1,135,922	782,538		407,487
A1. IMPOZIT PE VENIT, PROFIT SI CASTIGURI DIN CAPITAL (cod 00.05+00.06+00.07)	0004	309,000	239,000	175,214		175,214	175,214		
A1.2. IMPOZIT PE VENIT, PROFIT, SI CASTIGURI DIN CAPITAL DE LA PERSOANE FIZICE (cod 03.02+04.02)	0006	309,000	239,000	175,214		175,214	175,214		
Impozit pe venit (cod 03.02.17+03.02.18)	0302	4,000	2,000	942		942	942		
Impozitul pe veniturile din transferul proprietatilor imobiliare din patrimoniul personal	030218	4,000	2,000	942		942	942		
Cote si sume defalcate din impozitul pe venit (cod 04.02.01+04.02.04)	0402	305,000	237,000	174,272		174,272	174,272		
Cote defalcate din impozitul pe venit	040201	195,000	181,000	109,456		109,456	109,456		
Sume alocate de consiliul judetean pentru echilibrarea bugetelor locale:	040204	110,000	56,000	64,816		64,816	64,816		
13. IMPOZITE SI TAXE PE PROPRIETATE (cod 07.02)	0009	298,000	247,000	600,780	53,489	547,291	194,095		406,685
Impozite si taxe pe proprietate (07.02.01la 07.02.03+07.02.50)	0702	298,000	247,000	600,780	53,489	547,291	194,095		406,685
Impozit si taxa pe cladiri (cod 07.02.01.01la 07.02.01.03)	070201	28,000	21,000	281,577	6,970	275,007	26,938		255,039
Impozit pe cladiri de la persoane fizice	07020101	17,000	13,000	169,501	4,495	165,006	12,834		156,667
Impozit pe cladiri de la persoane juridice	07020102	11,000	8,000	112,076	2,475	110,001	14,104		98,372
Impozit si taxa pe teren (cod 07.02.02.01+ 07.02.02.02+07.02.02.03)	070202	270,000	226,000	318,803	46,519	272,284	167,157		151,646
Impozit pe terenuri de la persoane fizice	07020201	103,000	86,000	125,239	22,239	103,000	68,648		56,591
Impozit pe terenuri de la persoane juridice	07020202	3,000	2,000	3,700	670	3,030	1,370		2,330
Impozitul pe terenul extravilan*)+Restante ani anteriori din impozitul pe terenul agricol-	07020203	164,000	138,000	189,864	23,610	166,254	97,139		92,725

A	B	1	2	3=4+5	4	5	6	7	8=3-6-7
A4.IMPOZITE SI TAXE PE BUNURI SI SERVICII (cod 11.02+12.02+15.02+16.02)	0010	775,000	404,500	414,031	614	413,417	413,229		802
Sume defalcate din TVA (cod 11.02.01+11.02.02+11.02.05 la 11.02.07)	1102	758,000	394,500	394,500		394,500	394,500		
Sume defalcate din taxa pe valoarea adaugata pentru finantarea cheltuielilor descentralizate la nivelul judetelor	110201	24,000	20,000	20,000		20,000	20,000		
Sume defalcate din taxa pe valoarea adaugata pentru finantarea cheltuielilor descentralizate la nivelul comunelor, oraselor, municipiilor si sectoarelor Municipiului Bucuresti	110202	520,000	259,500	259,500		259,500	259,500		
Sume defalcate din taxa pe valoarea adaugata pentru echilibrarea bugetelor locale	110206	214,000	115,000	115,000		115,000	115,000		
Taxe pe utilizarea bunurilor, autorizarea utilizarii bunurilor sau e desfasurarea de activitati (cod 16.02.02+16.02.03+16.02.50)	1602	17,000	10,000	19,535	614	18,917	18,729		802
Taxa asupra mijloacelor de transport (cod 16.02.02.01+16.02.02.02)	160202	13,000	8,000	15,655	614	15,041	14,853		802
Taxa asupra mijloacelor de transport detinute de persoane fizice	16020201	7,000	4,000	6,174	614	5,560	5,372		802
Taxa asupra mijloacelor de transport detinute de persoane juridice	16020202	6,000	4,000	9,481		9,481	9,481		
Taxe si tarife pentru eliberarea de licente si autorizatii de functionare	160203	4,000	2,000	3,876		3,876	3,876		
C. VENITURI NEFISCALE (cod 00.13+00.14)	0012	39,000	31,000	31,619		31,619	31,619		
C1. VENITURI DIN PROPRIETATE (cod 30.02+31.02)	0013	26,000	25,000	25,760		25,760	25,760		
Venituri din proprietate (cod 30.02.01+30.02.03+30.02.05+30.02.08+30.02.50))	3002	26,000	25,000	25,760		25,760	25,760		
Venituri din concesiuni si inchirieri	300205	26,000	25,000	25,760		25,760	25,760		
C2. VANZARI DE BUNURI SI SERVICII (cod 33.02+34.02+35.02+36.02+37.02)	0014	13,000	6,000	5,859		5,859	5,859		
Venituri din taxe administrative, eliberari permise (cod 34.02.02+34.02.50)	3402			231		231	231		
taxe extrajudiciare de timbru	340202			231		231	231		
Amenzi, penalizati si confiscari (cod 35.02.01 la 35.02.03+35.02.50)	3502	8,000	4,000	2,194		2,194	2,194		
Venituri din amenzi si alte sanctiuni aplicate potrivit dispozitiilor legale	350201	8,000	4,000	2,194		2,194	2,194		
Diverse venituri (cod 36.02.01+36.02.05+36.02.06+36.02.07+36.02.08+36.02.11+36.02.22+36.02.50)	3602	5,000	2,000	3,434		3,434	3,434		
Taxe speciale	360206	5,000	2,000	3,434		3,434	3,434		
Varsaminte din sectiunea de functionare pentru finantarea sectiunii de dezvoltare a bugetului local (cu semnul minus)	370203	-162,000	-162,000	-82,596		-82,596	-82,596		
Varsaminte din sectiunea de functionare	370204	162,000	162,000	82,596		82,596	82,596		

A	B	1	2	3=4+5	4	5	6	7	8=3-6-7
III. OPERATIUNI FINANCIARE (cod 40.02)	0016			358,175		358,175	358,175		
Incasari din rambursarea imprumuturilor acordate (cod 40.02.06+40.02.07+40.02.10+40.02.11+40.02.13+40.02.14+40.02.50)	4002			358,175		358,175	358,175		
Sume din excedentul bugetului local utilizate pentru finantarea cheltuielilor sectiunii de dezvoltare	400214			358,175		358,175	358,175		
IV. SUBVENTII (cod 00.18)	0017	62,000	52,000	41,780		41,780	41,780		
SUBVENTII DE LA ALTE NIVELE ALE ADMINISTRATIEI PUBLICE (cod 42.02+43.02)	0018	62,000	52,000	41,780		41,780	41,780		
Subvent de la bugetul de stat(cod 42.02.01+42.02.03 la 42.02.07+42.02.09+42.02.10+42.02.12 la 42.02.21+42.02.28+42.02.29+42.02.32 la 42.02.36+42.02.40 + 42.02.42+42.02.44 la 42.02.46+42.02.51+42.02.55)	4202	62,000	52,000	41,780		41,780	41,780		
Subventii primite din Fondul de Interventie	420228	5,000	5,000	5,000		5,000	5,000		
Subventii pentru acordarea ajutorului pentru incalzirea locuintei cu lemne, carbuni, combustibili petrolieri	420234	37,000	37,000	23,280		23,280	23,280		
Subventii din bugetul de stat pentru finantarea sanatatii	420241	20,000	10,000	13,500		13,500	13,500		
VENITURILE SECTIUNII DE FUNCTIONARE (cod 00.02+00.16+00.17+00.30) - TOTAL	000102	1,321,000	811,500	1,180,822	54,103	1,126,725	773,341		407,487
VENITURI PROPRII (00.02-11.02-37.02-37.02.03+00.16)	4802	663,000	527,000	827,144	54,103	773,041	419,657		407,487
I. VENITURI CURENTE (cod 00.03+00.12)	0002	1,259,000	759,500	1,139,044	54,103	1,084,945	731,561		407,487
A. VENITURI FISCALE (cod 00.04+00.09+00.10+00.11)	0003	1,382,000	890,500	1,190,025	54,103	1,135,922	782,538		407,487
A1. IMPOZIT PE VENIT, PROFIT SI CASTIGURI DIN CAPITAL (cod 00.05+00.06+00.07)	0004	309,000	239,000	175,214		175,214	175,214		
A1.2. IMPOZIT PE VENIT, PROFIT, SI CASTIGURI DIN CAPITAL DE LA PERSOANE FIZICE (cod 03.02+04.02)	0006	309,000	239,000	175,214		175,214	175,214		
Impozit pe venit (cod 03.02.17+03.02.18)	0302	4,000	2,000	942		942	942		
Impozitul pe veniturile din transferul proprietatilor imobiliare din patrimoniul personal **)	030218	4,000	2,000	942		942	942		
Cote si sume defalcate din impozitul pe venit (cod 04.02.01+04.02.04)	0402	305,000	237,000	174,272		174,272	174,272		
Cote defalcate din impozitul pe venit	040201	195,000	181,000	109,456		109,456	109,456		
Sume alocate din cotele defalcate din impozitul pe venit pentru echilibrarea bugetelor locale	040204	110,000	56,000	64,816		64,816	64,816		
A3. IMPOZITE SI TAXE PE PROPRIETATE (cod 07.02)	0009	298,000	247,000	600,780	53,489	547,291	194,095		406,685
Impozite si taxe pe proprietate (cod 07.02.01 la 07.02.03+07.02.50)	0702	298,000	247,000	600,780	53,489	547,291	194,095		406,685
Impozit si taxa pe cladiri (cod 07.02.01.01+07.02.01.02)	070201	28,000	21,000	281,977	6,970	275,007	26,938		255,039
Impozit pe cladiri de la persoane fizice *)	07020101	17,000	13,000	169,501	4,495	165,006	12,834		156,667
Impozit si taxa pe cladiri de la persoane juridice *)	07020102	11,000	8,000	112,475	2,475	110,001	14,104		98,372
Impozit si taxa pe teren (cod 07.02.02.01+(07.02.02.02+07.02.02.03)	070202	270,000	226,000	318,803	46,519	272,284	167,157		151,646
Impozit pe terenuri de la persoane fizice *)	07020201	103,000	86,000	125,239	22,239	103,000	68,648		56,591

A	B	1	2	3=4+5	4	5	6	7	8=3-6-7
Impozit si taxa pe teren de la persoane juridice *)	07020202	3,000	2,000	3,700	670	3,030	1,370		2,330
Impozitul pe terenul extravilan*)+Restan?e anii anteriori din impozitul pe terenul agricol-	07020203	164,000	138,000	189,864	23,610	166,254	97,139		92,725
A4. IMPOZITE SI TAXE PE BUNURI SI SERVICII (cod 11.02+12.02+15.02+16.02)	0010	775,000	404,500	414,035	614	413,417	413,229		802
Sume defalcate din TVA (cod 11.02.01+11.02.02+11.02.05+11.02.06)	1102	758,000	394,500	394,500		394,500	394,500		
Sume defalcate din taxa pe valoarea adaugata pentru finantarea cheltuielilor descentralizate la nivelul judetelor	110201	24,000	20,000	20,000		20,000	20,000		
Sume defalcate din taxa pe valoarea adaugata pentru finantarea cheltuielilor descentralizate la nivelul comunelor, ora?elor, municipiilor, sectoarelor si Municipiului Bucure?ti	110202	520,000	259,500	259,500		259,500	259,500		
Sume defalcate din taxa pe valoarea adaugata pentru echilibrarea bugetelor locale	110206	214,000	115,000	115,000		115,000	115,000		
Taxe pe utilizarea bunurilor, autorizarea utilizarii bunurilor sau pe desfasurarea de activitati (cod 16.02.02+16.02.03+16.02.50)	1602	17,000	10,000	19,511	614	18,917	18,729		802
Impozit pe mijloacele de transport (cod 16.02.02.01+16.02.02.02)	160202	13,000	8,000	15,645	614	15,041	14,853		802
Impozit pe mijloacele de transport detinute de persoane fizice *)	16020201	7,000	4,000	6,114	614	5,560	5,372		802
Impozit pe mijloacele de transport detinute de persoane juridice *)	16020202	6,000	4,000	9,491		9,481	9,481		
Taxe si tarife pentru eliberarea de licente si autorizatii de functionare	160203	4,000	2,000	3,866		3,876	3,876		
C. VENITURI NEFISCALE (cod 00.13+00.14)	0012	-123,000	-131,000	-50,977		-50,977	-50,977		
C1. VENITURI DIN PROPRIETATE (cod 30.02+31.02)	0013	26,000	25,000	25,760		25,760	25,760		
Venituri din proprietate (cod 30.02.01+30.02.05+30.02.08+30.02.50)	3002	26,000	25,000	25,760		25,760	25,760		
Venituri din cedesii si inchirieri	300205	26,000	25,000	25,760		25,760	25,760		
C2. VANZARI DE BUNURI SI SERVICII (cod 33.02+34.02+35.02+36.02+37.02)	0014	-149,000	-156,000	-76,737		-76,737	-76,737		
Venituri din taxe administrative, eliberari permise (cod 34.02.02+34.02.50)	3402			231		231	231		
Taxe extrajudiciare de timbru	340202			231		231	231		
Amenzi, penalitati si confiscari (cod 35.02.01 la 35.02.03+35.02.50)	3502	8,000	4,000	2,194		2,194	2,194		
Venituri din amenzi si alte sanctiuni aplicate potrivit dispozitiilor legale	350201	8,000	4,000	2,194		2,194	2,194		
Diverse venituri (cod 36.02.01+36.02.05+36.02.06+36.02.11+36.02.50)	3602	5,000	2,000	3,434		3,434	3,434		
Taxe speciale	360206	5,000	2,000	3,434		3,434	3,434		
Transferuri voluntare, altele decat subventiile (cod 3702)	3702	-162,000	-162,000	-82,596		-82,596	-82,596		

