



PRIMARIA COMUNEI PUTINEIU
JUDETUL TELEORMAN
NR 2469, DIN 30.09 2014

C A T R E
D.G.F.P. TELEORMAN
BUGET

Anexat va inaintam situatiile financiare la 30 septembrie 2014



CONTABIL
Gaman G.


POLITICI SI METODE CONTABILE ,

la situatiile financiare la 30.09.2014

Elementele prezentate in situatiile financiare sunt evaluate in conformitate cu principiile contabile generale conform contabilitatii de angajamente cu respectarea principiilor contabile privind :

- continuitatea activitatii ,
- a permanentei metodelor ,
- prudentei,
- evaluarii separate a elementelor de activ si de datorii intangibilitatii,
- necompensarii,
- comparabilitatii informatiilor ,
- materialitatii,
- prevalentei economicului asupra juridicului.


Prin politici contabile se intelege ansamblul de principii, baze, conventii, reguli si practici specifice adoptate de o persoana juridica la intocmirea si prezentarea situatiilor financiare anuale.

Contabilitatea a fost organizata si condusa in conformitate cu prevederile Legii contabilitatii nr.82/1991 republicata, modificata si completata cu OMF nr.1917/2005 referitor la aprobarea normelor metodologice privind organizarea si conducerea contabilitatii institutiilor publice si instructiunile de aplicare a acestuia .

Nu s-au inregistrat abateri de la principiile contabile si nu a fost schimbata metoda de evaluare, valoarea bunurilor din patrimoniu fiind inregistrata la pretul istoric informatiile prezentate fiind relevante si credibile ,prezentand fidel rezultatul patrimonial ,fiind complete sub toate aspectele semnificative.

Rezultatele exercitiului la data de 30.09.2014 nu sunt influentate de reevaluari, si prezinta corect realitatea existentei fizice si contabile a tuturor elementelor de activ si de pasiv.

Ordonator de credit
Dr. Raduca Petre



Contabil
Gaman G.

BILANT

incheiat la

30.09.2014

M.F.P. - A.N.A.F. - D.G.R.F.P. Ploesti
ADMINISTRATIJA JUDETEANA A FINANTELOR PUBLICHE TELEORMAN
INTRARE 2
Nr. 76943/30.09.2014 X 20 14

- lei -

Nr. rand	Denumirea indicatorilor	Cod	Sold la:	
			inceputul anului	sfarsitul perioadei
A	B	C	1	2
	Active fixe necorporale (ct.2030000+2050000+2060000+2080100+2080200+ 2330000 -2800300-2800500-2800800-2900400-2900500-2900800-2930100*)	03	925	925
	Instalatii tehnice, mijloace de transport, animale, plantatii, mobilier, aparatura birotica si alte active corporale (ct.2130100+2130200+2130300+2130400+2140000+2310000 -2810300-2810400-2910300-2910400-2930200*)	04	441075	404651
	Terenuri si cladiri (ct.2110100+2110200+2120000+2310000-2810100-2810200 -2910100-2910200-2930200)	05	5572000	5395592
	TOTAL ACTIVE NECURENTE (rd.03+04+05+06+07+09)	15	6014000	5801168
	Stocuri (ct.3010000+3020100+3020200+3020300+3020400+ 3020500+ 3020600+ 3020700+3020800+3020900+ 3030100+3030200+ 3040100+ 3040200+3050100+ 3050200+3070000+3090000+ 3310000+ 3320000+ 3410000+3450000+3460000+3470000+ 3490000+ 3510100+ 3510200+3540100+ 3540500+3540600+ 3560000+ 3570000+ 3580000+ 3590000+3610000+ 3710000+ 3810000+/-3480000+/-3780000-3910000 -3920100-3920200 -3930000-3940100-3940500-3940600-3950100-3950200-3950300- 3950400-3950600-3950700-3950800-3960000-3970000-3980000)	19	196669	727856
	Creante bugetare (ct. 4310100**+4310200**+4310300**+4310400**+ 4310500**+ 4310700**+4370100**+4370200**+ 4370300**+ 4420400+ 4420800**+ 4440000**+ 4460000** 4480200+ 4610102+ 4630000+ 4640000 + 4650100+4650200+4660401+ 4660402+ 4660500+ 4660900+ 4810101**+ 4810102**+ 4810103**+ 4810900**+ 4820000** - 4970000), din care:	23	23986	90012
	Creantele bugetului general consolidat (ct.4630000+4640000+4650100+4650200+4660401+4660402+ 4660500+ 4660900 - 4970000)	24	23986	90012
	Total creante curente (rd. 21+23+25+27)	30	23986	90012
	Conturi la trezorerie, casa în lei (ct. 5100000+5120101+5120501+5130101+5130301+5130302+514010 1+5140301+5140302+5150101+5150103+5150301+5150500+5150 600+5160101+5160301+5160302+5170101+5170301+5170302+52 00100+5210100+5210300+5230000+5250101+5250102+5250301+ 5250302+5250400+5260000+5270000+5280000+5290101+529020 1+5290301+5290400+5290901+5310101+5500101+5510000+5520 000+5550101+5550400+5570101+5580101+5580201+5590101+56 00101+5600300+5600401+5610100+5610300+5620100+5620300+ 5620401+5710100+5710300+5710400+5740101+5740102+574030 1+5740302+5740400+5750100+5750300+5750400-7700000)	33	330893	586946
	Conturi la institutii de credit, BNR, casa în valuta (ct. 5110101+5110102+5120102+5120402+5120502+5130102+ 5130202+5140102+5140202+5150102+5150202+5150302+ 5160102+5160202+5170102+5170202+5290102+5290202+ 5290302+5290902+5310402+5410102+5410202+5500102+ 5550102+5550202+5570202+5580102+5580202+5580302+558030 3+5590102+5590202+5600102+5600103+5600402+5620402)	35	736	736

A	B	C	1	2
	Total disponibilitati si alte valori (rd.33+33.1+35+35.1)	40	331629	587682
	TOTAL ACTIVE CURENTE (rd.19+30+31+40+41+41.1+42)	45	552284	1405550
	TOTAL ACTIVE (rd.15+45)	46	6566284	7206718
	Sume necurente- sume ce urmeaza a fi platite dupa o perioada mai mare de un an (ct.2690200+4010200+4030200+4040200+4050200+4280201+4620201+ 4620209 + 5090000), din care:	52	58	25438
	Datorii comerciale (ct.4010200+4030200+ 4040200+4050200+4620201+ 4620209)	53	58	25438
	TOTAL DATORII NECURENTE (rd.52+54+55)	58	58	25438
	Datorii catre bugete (ct. 4310100+4310200 + 4310300 + 4310400 + 4310500+ 4310700+ 4370100 + 4370200 + 4370300 + 4400000+4410000+ 4420300 + 4420800 + 4440000 + 4460000 + 4480100 +4550501 + 4550502+ 4550503+ 4670100+ 4670200 + 4670300 + 4670400 + 4670500+ 4670900+ 4730109+4810900+ 4820000), din care:	62	24587	26547
	Contributii sociale (ct.4310100+4310200+4310300+4310400+4310500+4310700+4370100+4370200+4370300)	63.1	23451	25122
	Salariile angajatilor (ct.4210000+4230000+4260000+4270100+4270300+4280101)	72	46260	46190
	TOTAL DATORII CURENTE (rd.60+62+65+70+71+72+73+74+75)	78	70847	72737
	TOTAL DATORII (rd.58+78)	79	70905	98175
	ACTIVE NETE = TOTAL ACTIVE – TOTAL DATORII = CAPITALURI PROPRII (rd.80= rd.46-79 = rd.90)	80	6495379	7108543
	Rezerve, fonduri (ct.1000000+1010000+1020000+1030000+1040000+ 1050100+ 1050200+ 1050300+1050400+1050500+ 1060000+ 1320000+ 1330000+1390100)	84	5887163	5887163
	Rezultatul reportat (ct.1170000- sold creditor)	85	575315	419840
	Rezultatul patrimonial al exercitiului (ct.1210000- sold creditor)	87	32901	801540
	TOTAL CAPITALURI PROPRII (rd.84+85-86+87-88)	90	6495379	7108543

Conducatorul institutiei

DR. RADUCA PETRE



Conducatorul compartimentului
financiar-contabil
GAMAN GICA

CONTUL DE REZULTAT PATRIMONIAL

la data de 30.09.2014

Cod 02

-lei-

Nr. crt	Denumirea indicatorilor	Cod rand	An precedent	An curent
A	B	C	1	2
1.	Venituri din impozite, taxe, contributiile de asigurari si alte venituri ale bugetelor (ct.7300100+7300200+7310100+7310200+7320100+ 7330000+ 7340000+ 7350100+7350200+7350300+7350400+ 7350500+ 7350600+7360100+7390000+7450100+7450200+ 7450300+ 7450400+ 7450500+7450900+ 7460100+ 7460200+ 7460300+ 7460900)	02	1,231,522	1,446,859
2.	Venituri din activitati economice (ct.7210000+7220000+7510100+ 7510200+/-7090000)	03		13,500
3.	Finantari, subventii, transferuri, alocatii bugetare cu destinatie speciala (ct. 7510500+7710000+7720100+7720200+7730000+7740100+7740200+7750000+7760000+7780000+7790000)	04	186,557	
4.	Alte venituri operationale (ct.7140000+7180000+7500000+7510300+7510400+7810200+7810300 +7810401+7810402+7770000)	05	15,590	31,650
	TOTAL VENITURI OPERATIONALE (rd.02+03+04+05)	06	1,433,669	1,492,009
1.	Salariile si contributiile sociale aferente angajatilor (ct.6410000+6420000+6450100+6450200+6450300+ 6450400+ 6450500+6450600+ 6450800+6460000+6470000)	08	592,596	358,289
2.	Subventii si transferuri (ct.6700000+6710000+6720000+6730000+6740000+ 6750000+ 6760000+ 6770000+ 6780000+6790000)	09	241,754	90,328
3.	Stocuri, consumabile, lucrari si servicii executate de terti (ct.6010000+6020100+6020200+6020300+6020400+ 6020500+ 6020600+ 6020700+6020800+6020900+6030000+ 6060000+ 6070000+6080000+6090000+6100000+ 6110000+ 6120000+ 6130000+6140000+6220000+6230000+6240100+ 6240200+ 6260000+6270000+6280000+6290100+6290200)	10	339,741	179,688
4.	Cheltuieli de capital, amortizari si provizioane (ct.6810100+6810200+6810300+6810401+6810402+6820101+ 6820109+6820200+ 6890100+ 6890200)	11	76,187	61,162
	TOTAL CHELTUIELI OPERATIONALE (rd.08+09+10+11+12)	13	1,250,278	689,467

A	B	C	1	2
- EXCEDENT (1.06- rd.13)		15	183,391	802,542
- EXCEDENT (rd.15+20-16-21)		23	183,391	802,542
- EXCEDENT (rd. 23+28-24-29)		31	183,391	802,542

Conducatorul institutiei

DR. RADUCA PETRE



Conducatorul compartimentului
financiar-contabil

GAMAN GICA

CONTUL DE EXECUTIE A BUGETULUI LOCAL- VENITURI

Cod 20

la data de 30.09.2014

Denumirea indicatorilor	Cod indicator	Prevederi bugetare		Total, din care:	Drepturi constatate			Incasari realizate	Stingeri pe alte decat incasari	Drepturi constatate de incasat
		anuale aprobate la finele perioadei de raportare	trimestriale cumulate		din anii precedenti	din anul curent	6			
A	B	1	2	3=4+5	4	5	6	7	8=3-6-7	
VENITURI -TOTAL(cod 00.02+00.15+00.16+00.17+45.02)	000102	1,810,000	1,481,760	1,526,266	23,986	1,502,280	1,436,254		90,012	
VENITURI PROPRII (cod 00.02-11.02-00.16)	4802	964,000	749,000	658,982	23,986	834,996	768,970		90,012	
1. VENITURI CURENTE (cod 00.03+00.12)	0002	1,754,000	1,442,760	1,511,742	23,986	1,487,756	1,421,730		90,012	
A. VENITURI FISCALE (cod 00.04+06.02+00.09+00.10+00.11)	0003	1,716,000	1,409,760	1,479,224	23,986	1,455,238	1,389,212		90,012	
A1. IMPOZIT PE VENIT, PROFIT SI CASTIGURI DIN CAPITAL (cod 00.05+00.06+00.07)	0004	528,000	407,000	382,179		382,179	382,179			
A1.2. IMPOZIT PE VENIT, PROFIT SI CASTIGURI DIN CAPITAL, DE LA PERSOANE FIZICE (cod 03.02+04.02)	0006	528,000	407,000	382,179		382,179	382,179			
Impozit pe venit (cod 03.02.17+ 03.02.18)	0302	4,000	3,000	2,857		2,857	2,857			
Impozitul pe veniturile din transferul proprietatilor imobiliare in patrimoniul personal	030218	4,000	3,000	2,857		2,857	2,857			
Cote si sume defalcate din impozitul pe venit (cod 04.02.01+04.02.04)	0402	524,000	404,000	379,322		379,322	379,322			
Cote defalcate din impozitul pe venit	040201	456,000	353,000	328,227		328,227	328,227			
Sume alocate din cotele defalcate din impozitul pe venit pentru echilibrarea bugetelor locale	040204	68,000	51,000	51,095		51,095	51,095			
A3. IMPOZIT SI TAXE PE PROPRIETATE (cod 07.02)	0009	370,000	286,000	417,280	21,924	395,356	333,254		84,026	
Impozite si taxe pe proprietate (07.02.01a 07.02.03+07.02.50)	0702	370,000	286,000	417,280	21,924	395,356	333,254		84,026	
Impozit si taxa pe cladiri (cod 07.02.01.01+07.02.01.02)	070201	37,000	27,000	39,642	4,308	35,336	27,910		11,732	
Impozit pe cladiri de la persoane fizice	07020101	21,000	15,000	22,932	3,083	19,849	14,334		8,598	
Impozit si taxa pe cladiri de la persoane juridice	07020102	16,000	12,000	16,710	1,223	15,487	13,576		3,134	
Impozit si taxa pe teren (cod 07.02.02.01 la 07.02.02.03)	070202	333,000	261,000	377,528	17,616	359,910	305,234		72,294	

A		B	1	2	3=4+5	4	5	6	7	8=3-6-7
Impozit pe terenuri de la persoane fizice		07020201	113,000	84,000	111,354	8,909	102,445	87,559		23,795
Impozit si taxa pe teren de la persoane juridice		07020202	20,000	15,000	34,098	1,530	32,568	20,688		13,410
Impozitul pe terenul agricol-		07020203	200,000	162,000	232,076	7,179	224,897	196,987		35,089
Taxe judiciare de timbru si alte taxe de timbru		070203			110		110	110		
A4. IMPOZITE SI TAXE PE BUNURI SI SERVICII (cod 1.02+12.02+15.02+16.02)		0010	818,000	714,760	679,785	2,062	677,703	673,779		5,986
Sume defalcate din TVA (cod 11.02.01+11.02.02+11.02.05 + 11.02.06)		1102	790,000	693,760	652,760		652,760	652,760		5,986
Sume defalcate din taxa pe valoarea adaugata pentru finantarea cheltuielilor descentralizate la nivelul comunitatilor, oraselor, municipiilor, sectoarelor si Municipiului Bucuresti		110202	686,000	589,760	548,760		548,760	548,760		
Sume defalcate din taxa pe valoarea adaugata pentru echilibrarea bugetelor locale		110206	104,000	104,000	104,000		104,000	104,000		
Taxe pe utilizarea bunurilor, autorizarea utilizarii bunurilor sau pe desfasurarea de activitati (cod 16.02.02+16.02.03+16.02.50)		1602	28,000	21,000	27,005	2,062	24,943	21,019		5,986
Impozit pe mijloacele de transport (cod 16.02.01+16.02.02)		160202	22,000	15,000	22,847		20,795	16,950		5,897
Impozit pe mijloacele de transport detinute de persoane fizice		16020201	10,000	6,000	11,360		9,298	5,463		5,897
Impozit pe mijloacele de transport detinute de persoane juridice		16020202	12,000	9,000	11,487	2,062	11,487	11,487		
Taxe si tarife pentru eliberarea de licente si autorizatii de functionare		160203	6,000	6,000	4,158		4,158	4,069		89
C. VENITURI NEFISCALE (cod 00.13+00.14)		0012	38,000	33,000	32,518		32,518	32,518		
1. VENITURI DIN PROPRIETATE (cod 30.02+31.02)		0013	26,000	25,000	25,864		25,864	25,864		
Venituri din proprietate (cod 30.02.01+30.02.05+30.02.08+30.02.50)		3002	26,000	25,000	25,864		25,864	25,864		
Venituri din concesiuni si inchirieri (cod 30.02.05.30)		300205	26,000	25,000	25,864		25,864	25,864		
Alte venituri din concesiuni si inchirieri de catre institutiile publice		30020530	26,000	25,000	25,864		25,864	25,864		
C2. VANZARI DE BUNURI SI SERVICII (cod 33.02+34.02+35.02+36.02+37.02)		0014	12,000	8,000	6,654		6,654	6,654		
Venituri din taxe administrative, eliberari permise (cod 34.02.02+34.02.50)		3402	1,000	1,000	434		434	434		
Taxe extrajudiciare de timbru		340202	1,000	1,000	434		434	434		
Amenzi, penalizati si confiscari (cod 35.02.01)		3502	5,000	3,000	3,723		3,723	3,723		

A	B	1	2	3=4+5	4	5	6	7	8=3-6-7
la35.02.03+35.02.50)									
Venituri din amenzi si alte sanctiuni aplicate potrivit dispozitiilor legale (cod 35.02.01.02)	350201	5,000	3,000	3,723		3,723	3,723		
Venituri din amenzi si alte sanctiuni aplicate de catre alte institutii de specialitate	35020102	5,000	3,000	3,723		3,723	3,723		
Diverse venituri (cod 36.02.01+36.02.05+36.02.06 36.02.07+36.02.11+36.02.14+36.02.22+36.02.23+36.02.50)	3602	6,000	4,000	2,497		2,497	2,497		
Impozite speciale	360206	6,000	4,000	2,497		2,497	2,497		
Varsaminte din sectiunea de functionare pentru finantarea sectiunii de dezvoltare a bugetului local (cu semnul minus)	370203	-119,000	-96,000	-77,573		-77,573	-77,573		
Varsaminte din sectiunea de functionare	370204	119,000	96,000	77,573		77,573	77,573		
IV. SUBVENTII (cod 00.18)	0017	56,000	49,000	14,524		14,524	14,524		
SUBVENTII DE LA ALTE NIVELE ALE ADMINISTRATIEI PUBLICE (cod 42.02+43.02)	0018	56,000	49,000	14,524		14,524	14,524		
Subventii de la bugetul de stat (cod 42.02.01+42.02.05+42.02.10+42.02.12 la 42.02.21+ 42.02.28+42.02.29+42.02.32 la 42.02.36+42.02.40 la 42.02.42 +42.02.44 la 42.02.46+42.02.51+42.02.52+42.02.54+42.02.55+420.02.624 2.02 la 42.02.67)	4202	56,000	49,000	14,524		14,524	14,524		
Subventii pentru acordarea ajutorului pentru incalzirea locuintei cu lemne, carbuni, combustibili petrolieri	420234	31,000	31,000	1,024		1,024	1,024		
Subventii din bugetul de stat pentru finantarea sanatatii	420241	25,000	18,000	13,500		13,500	13,500		
VENTURILE SECTIUNII DE FUNCTIONARE (cod 00.02+00.16+00.17) - TOTAL	000102	1,691,000	1,395,760	1,448,693	23,986	1,424,707	1,358,681		90,012
ENTURI PROPRII (00.02-11.02-37.02+00.16)	4802	964,000	749,000	658,982	23,986	834,966	768,970		90,012
I. VENITURI CURENTE (cod 00.03+00.12)	0002	1,635,000	1,346,760	1,434,169	23,986	1,410,183	1,344,157		90,012
A. VENITURI FISCALE (cod 00.04+06.02+00.09+00.10+00.11)	0003	1,716,000	1,409,760	1,479,224	23,986	1,455,238	1,389,212		90,012
A1. IMPOZIT PE VENIT, PROFIT SI CASTIGURI DIN CAPITAL (cod 00.05+00.06+00.07)	0004	528,000	407,000	382,179		382,179	382,179		
A1.2. IMPOZIT PE VENIT, PROFIT SI CASTIGURI DIN CAPITAL DE LA PERSOANE FIZICE (cod 03.02+04.02)	0006	528,000	407,000	382,179		382,179	382,179		
Impozit pe venit (cod 03.02.17+ 03.02.18)	0302	4,000	3,000	2,857		2,857	2,857		
Impozit pe veniturile din transferul proprietatilor imobiliare din patrimoniul personal	030218	4,000	3,000	2,857		2,857	2,857		
Cote si sume defalcate din impozitul pe venit (cod 0402	0402	524,000	404,000	379,322		379,322	379,322		

A	B	1	2	3-4+5	4	5	6	7	8=3-6-7
04.02.01+04.02.04)									
Cote defalcate din impozitul pe venit	040201	456,000	353,000	328,227		328,227	328,227		
Sume alocate din cotele defalcate din impozitul pe venit pentru echilibrarea bugetelor locale	040204	68,000	51,000	51,095		51,095	51,095		
A3. IMPOZITE SI TAXE PE PROPRIETATE (cod 07.02)	0009	370,000	288,000	417,280	21,924	395,356	333,254		84,026
Impozite si taxe pe proprietate (cod 07.02.01 la 7.02.03+07.02.50)	0702	370,000	288,000	417,280	21,924	395,356	333,254		84,026
Impozit si taxa pe cladiri (cod 07.02.01.01+07.02.01.02)	070201	37,000	27,000	39,642	4,306	35,336	27,910		11,732
Impozit pe cladiri de la persoane fizice	07020101	21,000	15,000	22,932	3,083	19,849	14,334		8,598
Impozit si taxa pe cladiri de la persoane juridice	07020102	16,000	12,000	16,710	1,223	15,487	13,576		3,134
Impozit si taxa pe teren (cod 07.02.02.01 la 07.02.02.03)	070202	333,000	281,000	377,528	17,618	359,910	305,234		72,294
Impozit pe terenuri de la persoane fizice	07020201	113,000	84,000	111,354	8,905	102,445	87,558		23,795
Impozit si taxa pe teren de la persoane juridice	07020202	20,000	15,000	34,098	1,530	32,568	20,688		13,410
Impozitul pe terenul extravilan*)+Restante anii anteriori din impozitul pe terenul agricol-	07020203	200,000	162,000	232,076	7,179	224,897	196,987		35,089
Taxe judiciare de timbru si alte taxe de timbru	070203			110		110	110		
A4. IMPOZITE SI TAXE PE BUNURI SI SERVICII (cod 11.02+12.02+15.02+16.02)	0010	818,000	714,760	679,765	2,062	677,703	673,779		5,986
Sume defalcate din TVA (cod 11.02.01+11.02.02+11.02.05+11.02.06)	1102	790,000	693,760	652,760		652,760	652,760		
Sume defalcate din taxa pe valoarea adaugata pentru finantarea cheltuielilor descentralizate la nivelul comunitatilor, oraselor, municipiilor, sectoarelor si Municipiului Bucuresti	110202	686,000	589,760	548,760		548,760	548,760		
Sume defalcate din taxa pe valoarea adaugata pentru echilibrarea bugetelor locale	110206	104,000	104,000	104,000		104,000	104,000		
...axe pe utilizarea bunurilor, autorizarea utilizarii bunurilor sau pe desfasurarea de activitati (cod 16.02.02+16.02.03+16.02.50)	1602	28,000	21,000	27,005	2,062	24,943	21,019		5,986
Impozit pe mijloacele de transport (cod 16.02.02.01+16.02.02.02)	160202	22,000	15,000	22,847	2,062	20,785	16,950		5,987
Impozit pe mijloacele de transport deținute de persoane fizice	16020201	10,000	6,000	11,360	2,062	9,298	5,463		5,987
Impozit pe mijloacele de transport deținute de persoane juridice	16020202	12,000	9,000	11,487		11,487	11,487		
Taxe si tarife pentru eliberarea de licente si autorizatii de functionare	160203	6,000	6,000	4,158		4,158	4,069		89
C. VENITURI NEFISCALE (cod 00.13+00.14)	0012	-81,000	-63,000	-45,055		-45,055	-45,055		
C1. VENITURI DIN PROPRIETATE (cod 30.02+31.02)	0013	26,000	25,000	25,864		25,864	25,864		

A	B	1	2	3=4+5	4	5	6	7	8=3-6-7
Venturi din proprietate (cod 30.02.01+30.02.05+30.02.08+30.02.50)	3002	26,000	25,000	25,864		25,864	25,864		
Venturi din concesiuni si inchirieri (cod 30.02.05.30)	300205	26,000	25,000	25,864		25,864	25,864		
Alte venituri din concesiuni si inchirieri de catre institutiile publice	30020530	26,000	25,000	25,864		25,864	25,864		
C2. VANZARI DE BUNURI SI SERVICII (cod 34.02+34.02+35.02+36.02+37.02)	0014	-107,000	-88,000	-70,919		-70,919	-70,919		
-venituri din taxe administrative, eliberari permise (cod 34.02.02+34.02.50)	3402	1,000	1,000	434		434	434		
Taxe extrajudiciare de timbru	340202	1,000	1,000	434		434	434		
Amenzi, penalizati si confiscari (cod 35.02.01 la 35.02.03+35.02.50)	3502	5,000	3,000	3,723		3,723	3,723		
Venituri din amenzi si alte sanctiuni aplicate potrivit dispozitiilor legale (cod 35.02.01.02)	350201	5,000	3,000	3,723		3,723	3,723		
Venituri din amenzi si alte sanctiuni aplicate de catre alte instituii de specialitate	35020102	5,000	3,000	3,723		3,723	3,723		
Diverse venituri (cod 36.02.01+36.02.05+36.02.06+36.02.11+36.02.14+36.02.50)	3602	6,000	4,000	2,497		2,497	2,497		
Taxe speciale	360206	6,000	4,000	2,497		2,497	2,497		
Transferuri voluntare, altele decat subventiile (cod 37.02.01+37.02.03+37.02.50)	3702	-119,000	-96,000	-77,573		-77,573	-77,573		
Varsaminte din sectiunea de functionare pentru finantarea sectiunii de dezvoltare a bugetului local (cu semnul minus)	370203	-119,000	-96,000	-77,573		-77,573	-77,573		
IV. SUBVENTIIL (cod 00.18)	0017	56,000	49,000	14,524		14,524	14,524		
SUBVENTIIL DE LA ALTE NIVELE ALE ADMINISTRATIEI JBLICE (cod 42.02+43.02)	0018	56,000	49,000	14,524		14,524	14,524		
Subventii de la bugetul de stat (cod 42.02.21+42.02.28+ 42.02.32 la 42.02.36+42.02.41 + 42.02.42+42.02.44 la 42.02.46+42.02.51+42.02.54+42.02.63+42.02.64)	4202	56,000	49,000	14,524		14,524	14,524		
Subventii pentru acordarea ajutorului pentru incalzirea locuintei cu lemne, carbuni, combustibili petrolieri	420234	31,000	31,000	1,024		1,024	1,024		
Subventii din bugetul de stat pentru finantarea sanatatii	420241	25,000	18,000	13,500		13,500	13,500		
VENITURILE SECTIUNII DE DEZVOLTARE (00.02+00.15+00.16+00.17+45.02) - TOTAL	000102	119,000	96,000	77,573		77,573	77,573		
I. VENITURI CURENTE (cod 00.03+00.12)	0002	119,000	96,000	77,573		77,573	77,573		
C. VENITURI NEFISCAL (cod 00.14)	0012	119,000	96,000	77,573		77,573	77,573		
C2. VANZARI DE BUNURI SI SERVICII (cod 36.02+37.02)	0014	119,000	96,000	77,573		77,573	77,573		

A	B	1	2	3=4+5	4	5	6	7	8=3-6-7
Transferuri voluntare, altele decat subventiile (cod 37.02.04+37.02.05)	3702	119,000	96,000	77,573		77,573	77,573		
Varsaminte din sectiunea de functionare	370204	119,000	96,000	77,573		77,573	77,573		


Conducatorul institutiei

Conducatorul compartimentului

financiar-contabil

DR. RADUCA PETRE

GAMAN GICA

CONTUL DE EXECUTIE A BUGETULUI LOCAL- CHELTUIELI

la data de 30.09.2014

Cod 21

Denumirea indicatorilor *)	Cod indicator	Credite de angajament	Credite bugetare		Angajamente bugetare	Angajamente legale	Plati efectuate	Angajamente legale de platit	Cheltuieli efective
			anuale aprobate la finele perioadei de raportare	trimestrale cumulate					
A	B	1	2	3	4	5	6	7=5-6	8
TOTAL CHELTUIELI (cod 50.02+59.02+63.02+70.02+74.02+79.02)	4902		1,810,000	1,491,760	1,537,625	1,537,625	1,179,204	358,421	1,181,160
Partea I-a SERVICIIL PUBLICE GENERALE (cod 51.02+54.02+55.02+56.02)	5002		582,000	473,000	540,599	540,599	427,553	113,046	401,588
Autoritati publice si actiuni externe (cod 51.02.01)	5102		582,000	473,000	540,599	540,599	427,553	113,046	401,588
Autoritati executive si legislative (cod 51.02.01.03)	510201		582,000	473,000	540,599	540,599	427,553	113,046	401,588
Autoritati executive	51020103		582,000	473,000	540,599	540,599	427,553	113,046	401,588
Partea a II-a APARARE, ORDINE PUBLICA SI SIGURANTA NATIONALA (60.02+61.02)	5902		107,000	80,000	71,373	71,373	62,157	9,216	62,834
Ordine publica si siguranta nationala (cod 61.02.03 +61.02.05+61.02.50)	6102		107,000	80,000	71,373	71,373	62,157	9,216	62,834
Cheltuieli in domeniul ordinii publice si sigurantei nationale	610250		107,000	80,000	71,373	71,373	62,157	9,216	62,834
Partea a III-a CHELTUIELI SOCIAL-CULTURALE (cod 65.02+66.02+67.02+68.02)	6302		926,000	777,760	842,999	842,999	606,840	236,159	634,083
Invatamant (cod 65.02.03 la 65.02.05+65.02.07+65.02.11+65.02.50)	6502		659,000	579,760	587,234	587,234	483,760	103,474	512,897
Invatamant prescolar si primar (cod 65.02.03.01+65.02.03.02)	650203		438,000	394,860	360,000	360,000	251,405	108,595	327,957
Invatamant prescolar	65020301		65,000	52,000	55,000	55,000	49,523	5,477	42,545
Invatamant primar	65020302		373,000	342,860	305,000	305,000	201,882	103,118	285,412
Invatamant secundar (cod 65.02.04.01 la 65.02.04.03)	650204		221,000	184,900	227,234	227,234	232,355	-5,121	184,940
Invatamant secundar inferior	65020401		221,000	184,900	227,234	227,234	232,355	-5,121	184,940
Sanatale (cod 66.02.06+66.02.08+66.02.50)	6602		30,000	22,000	25,074	25,074	15,052	10,022	15,695

-lei-

A	B	1	2	3	4	5	6	7=5-6	8
Servicii de sanatate publica	660208		30,000	22,000	25,074	25,074	15,052	10,022	15,695
Cultura, recreere si religie (cod 67.02.03+67.02.05+67.02.06+67.02.50)	6702		30,000	22,000	23,691	23,691	16,228	7,463	13,691
Servicii culturale (cod 67.02.03.02 la 67.02.03.08+67.02.03.12+67.02.03.30)	670203		30,000	22,000	23,691	23,691	16,228	7,463	13,691
Biblioteca publice comunale, oratanesi, municipale	67020302		30,000	22,000	23,691	23,691	16,228	7,463	13,691
urari si asistenta sociala (cod 68.02.04 la 68.02.06+68.02.10+68.02.11+68.02.12+68.02.15+68.02.50)	6802		207,000	154,000	207,000	207,000	91,800	115,200	91,800
Asistenta sociala in caz de boli si invaliditati (cod 68.02.05.02)	680205		150,000	111,000	150,000	150,000	48,800	101,200	48,800
Asistenta sociala in caz de invaliditate	68020502		150,000	111,000	150,000	150,000	48,800	101,200	48,800
Prevenirea excluderii sociale (cod 68.02.15.01+68.02.15.02)	680215		57,000	43,000	57,000	57,000	43,000	14,000	43,000
Ajutor social	68021501		57,000	43,000	57,000	57,000	43,000	14,000	43,000
Partea a IV-a SERVICIIL SI DEZVOL TARE PUBLICA, LOCUINTE, MEDIU SI APE (cod 70.02+74.02)	6902		60,000	48,000	28,774	28,774	28,774		28,775
Locuinte, servicii si dezvoltare publica (cod 70.02.03+70.02.05 la 70.02.07+70.02.50)	7002		30,000	24,000	23,999	23,999	23,999		24,000
Iluminat public si electricari rurale	700206		30,000	24,000	23,999	23,999	23,999		24,000
Protectia mediului (cod 74.02.03+74.02.05+74.02.06)	7402		30,000	24,000	4,775	4,775	4,775		4,775
Salubritate si gestiunea deseurilor (cod 74.02.05.01+74.02.05.02)	740205		30,000	24,000	4,775	4,775	4,775		4,775
Colectarea, tratarea si distrugerrea deseurilor	74020502		30,000	24,000	4,775	4,775	4,775		4,775
Partea a V-a ACTIUNI ECONOMICE (80.02+81.02+83.02+84.02+87.02)	7902		135,000	113,000	53,880	53,880	53,880		53,880
..... uni generale economice, comerciale si de munca (cod 80.02.01)	8002		81,000	69,000	53,880	53,880	53,880		53,880
Actiuni generale economice si comerciale (cod 80.02.01.06+80.02.01.09+80.02.01.10+80.02.01.30)	800201		81,000	69,000	53,880	53,880	53,880		53,880
Prevenire si combatere inundatii si gheturi	80020106		30,000	24,000	16,680	16,680	16,680		16,680
Programe de dezvoltare regionala si sociala	80020110		51,000	45,000	37,200	37,200	37,200		37,200
Transporturi (cod 84.02.03+84.02.04+84.02.06+84.02.50)	8402		54,000	44,000					
Transport rutier (cod 84.02.03.01 la 84.02.03.03)	840203		54,000	44,000					
Drumuri si poduri	84020301		54,000	44,000					
CHELTUIELILE SECTIUNII DE FUNCTIONARE (cod 50.02+59.02+63.02+70.02+74.02+79.02)	4902		1,691,000	1,395,760	1,460,052	1,460,052	1,101,631	358,421	1,042,425


A		B	1	2	3	4	5	6	7=5-6	8
Partea I-a SERVICII PUBLICE GENERALE (cod 51.02+54.02+55.02+56.02)		5002		582,000	473,000	540,599	540,599	427,553	113,046	340,426
Autoritati publice si actiuni externe (cod 51.02.01)		5102		582,000	473,000	540,599	540,599	427,553	113,046	340,426
Autoritati executive si legislative (cod 51.02.01.03)		510201		582,000	473,000	540,599	540,599	427,553	113,046	340,426
Autoritati executive		51020103		582,000	473,000	540,599	540,599	427,553	113,046	340,426
Partea a II-a APARARE, ORDINE PUBLICA SI SIGURANTA NATIONALA (60.02+61.02)		5902		39,000	29,000	31,000	31,000	21,784	9,216	22,461
Ordine publica si siguranta nationala (cod 61.02.03+61.02.05+61.02.50)		6102		39,000	29,000	31,000	31,000	21,784	9,216	22,461
Alte cheltuieli in domeniul ordinii publice si sigurantei nationale		610250		39,000	29,000	31,000	31,000	21,784	9,216	22,461
Partea a III-a CHELTUIELI SOCIALE-CULTURALE(cod 65.02+66.02+67.02+68.02)		6302		926,000	777,760	842,999	842,999	606,840	236,159	634,083
Invatamant (cod 65.02.03 la 65.02.05+65.02.07+65.02.11+65.02.50)		6502		659,000	579,760	587,234	587,234	483,760	103,474	512,897
Invatamant prescolar si primar (cod 65.02.03.01+65.02.03.02)		650203		438,000	394,860	360,000	360,000	251,405	108,595	327,957
Invatamant prescolar		65020301		65,000	52,000	55,000	55,000	49,523	5,477	42,545
Invatamant primar		65020302		373,000	342,860	305,000	305,000	201,882	103,118	285,412
Invatamant secundar (cod 65.02.04.01 la 65.02.04.03)		650204		221,000	184,900	227,234	227,234	232,355	-5,121	184,940
Invatamant secundar inferior		65020401		221,000	184,900	227,234	227,234	232,355	-5,121	184,940
Sanatate (cod 66.02.06+66.02.08+66.02.50)		6602		30,000	22,000	25,074	25,074	15,052	10,022	15,695
Servicii de sanatate publica		660208		30,000	22,000	25,074	25,074	15,052	10,022	15,695
Cultura, recreere si religie (cod 67.02.03+67.02.05+67.02.06+67.02.50)		6702		30,000	22,000	23,691	23,691	16,228	7,463	13,691
Servicii culturale (cod 67.02.03.02 la 67.02.03.08+67.02.03.12+67.02.03.30)		670203		30,000	22,000	23,691	23,691	16,228	7,463	13,691
Biblioteci publice comunale, orasenesi, municipale		67020302		30,000	22,000	23,691	23,691	16,228	7,463	13,691
Asigurari si asistenta sociala (cod 68.02.04 la 68.02.06 +68.02.10+68.02.11+68.02.12+68.02.15+68.02.50)		6802		207,000	154,000	207,000	207,000	91,800	115,200	91,800
Asistenta sociala in caz de boli si invaliditati (cod 68.02.05.02)		680205		150,000	111,000	150,000	150,000	48,800	101,200	48,800
Asistenta sociala in caz de invaliditate		68020502		150,000	111,000	150,000	150,000	48,800	101,200	48,800
Prevenirea excluderii sociale (cod 68.02.15.01+68.02.15.02)		680215		57,000	43,000	57,000	57,000	43,000	14,000	43,000
Ajutor social		68021501		57,000	43,000	57,000	57,000	43,000	14,000	43,000
Partea a IV-a SERVICII SI DEZVOLTARE PUBLICA, LOCUINTE, MEDIU SI APE (cod 70.02+74.02)		6902		60,000	48,000	28,774	28,774	28,774	14,000	43,000
										28,775

A	B	1	2	3	4	5	6	7=5-6	8
Locuinte, servicii si dezvoltare publica (cod 70.02.03+70.02.05 la 70.02.07+70.02.50)	7002		30,000	24,000	23,999	23,999	23,999		24,000
Iluminat public si electrificari rurale	700206		30,000	24,000	23,999	23,999	23,999		24,000
Protectia mediului (cod 74.02.03+74.02.05+74.02.06)	7402		30,000	24,000	4,775	4,775	4,775		4,775
Salubritate si gestiunea deseurilor (cod 74.02.05.01+74.02.05.02)	740205		30,000	24,000	4,775	4,775	4,775		4,775
Curatenia, tratarea si distrugerea deseurilor	74020502		30,000	24,000	4,775	4,775	4,775		4,775
Partea a V-a ACTIUNI ECONOMICE (80.02+81.02+83.02+84.02+87.02)	7902		84,000	68,000	16,680	16,680	16,680		16,680
Actiuni generale economice, comerciale si de munca (cod 80.02.01)	8002		30,000	24,000	16,680	16,680	16,680		16,680
Actiuni generale economice si comerciale (cod 80.02.01.06+80.02.01.09+80.02.01.10+80.02.01.30)	800201		30,000	24,000	16,680	16,680	16,680		16,680
Prevenirea si combaterea inundatiilor si gheturi	80020106		30,000	24,000	16,680	16,680	16,680		16,680
Transporturi (cod 84.02.03+84.02.04+84.02.06+84.02.50)	8402		54,000	44,000					16,680
Transport rutier (cod 84.02.03.01 la cod 84.02.03.03)	840203		54,000	44,000					
Drumuri si poduri	84020301		54,000	44,000					
CHELTUIELILE SECTIUNII DE DEZVOLTARE (cod 50.02+59.02+63.02+70.02+74.02+79.02)	4902		119,000	96,000	77,573	77,573	77,573		138,735
Partea I-a SERVICIIL PUBLICE GENERALE (cod 51.02+64.02)	5002								
Autoritati publice si actiuni externe (cod 51.02.01)	5102								61,162
Autoritati executive si legislative (cod 51.02.01.03)	510201								61,162
Autoritati executive	51020103								61,162
Legislatia a II-a APARARE, ORDINE PUBLICA SI SIGURANTA NATIONALA (60.02+61.02)	5902		68,000	51,000	40,373	40,373	40,373		61,162
Ordine publica si siguranta nationala (cod 61.02.03+61.02.05+61.02.50)	6102		68,000	51,000	40,373	40,373	40,373		40,373
Alte cheltuieli in domeniul ordinii publice si sigurantei nationale	610250								
Partea a V-a ACTIUNI ECONOMICE (80.02+81.02+83.02+84.02+87.02)	7902		68,000	51,000	40,373	40,373	40,373		40,373
Actiuni generale economice, comerciale si de munca (cod 80.02.01)	8002		51,000	45,000	37,200	37,200	37,200		37,200
Actiuni generale economice si comerciale (cod 80.02.01.06+80.02.01.09+80.02.01.10+80.02.01.30)	800201		51,000	45,000	37,200	37,200	37,200		37,200

A	B	1	2	3	4	5	6	7=5-6	8
Programe de dezvoltare regionala si sociala	80020110		51,000	45,000	37,200	37,200	37,200		37,200

Nota: Se detaliaza pe structura clasificatiei economice (Anexa 7)
Conducatorul institutiei

DR. RADUCA PETRE




**Conducatorul compartimentului
 financiar-contabil
 GAMAN GICA**
Gaman Gica

PRIMARIA

PUTINEIU

A	Cod rand	COL 4	COL 10	TOTAL	50.02	50.04	5211	5213
I. NUMERAR DIN ACTIVITATEA OPERATIONALA								
1. Incasari	0 1							
2. Plati	0 2	1436254	5	1436259	0	5	1436254	
3. Numerar net din activitatea operationala	0 3	1101631	0	1101631	0	0	1101631	
II. NUMERAR DIN ACTIVITATEA DE INVESTITII								
1. Incasari	0 5	334623	5	334628	0	5	334623	0
2. Plati	0 6	0	0	0	0	0		
3. Numerar net din activitatea de investitii	0 7	77573	0	77573	0	0	77573	
III. NUMERAR DIN ACTIVITATEA DE FINANTARE								
1. Incasari	0 9	-77573	0	-77573	0	0	-77573	0
2. Plati	1 0	0	0	0	0	0		
3. Numerar net din activitatea de finantare	1 1	0	0	0	0	0		
IV. CRESTEREA (DESCRESTEREA) NETA DE NUMERAR SI								
V. NUMERARA SI ECHIVALENT DE NUMERAR LA INCEPUT	1 3	257050	5	257055	0	0	0	0
	1 4	299152	31741	330893	0	5	257050	0
	1 4.1	50000	0	50000	0	31741	0	299152
	1 4.2	50000	0	50000	0			50000
VI. NUMERAR SI ECHIVALENT DE NUMERAR LA SFARSITU	1 5	556202	31746	587948	0	31746	257050	299152



Cod 03

SITUATIA FLUXURILOR DE TREZORERIE
la data de 30.09.2014

-lei-

Denumirea indicatorilor	Cod rand	Total	Casa in lei	Disponibil/ Finantarea din bugetul de stat	Disponibil/ Finantarea din bugetul local	Disponibil/ Finantarea din bugetul asiguratorilor sociale de stat	Disponibil/ Finantarea din bugetul asiguratorilor de somaj	Disponibil/ Finantarea din bugetul asiguratorilor sociale de sanatate	Disponibil/ Finantarea din bugetul Fondului pentru mediu	Disponibil/ Finantarea de la bugetul trezoreriei statului	Alte disponibilitati
A	B	1	2	3	4	5	6	7	8	9	10
I. NUMERAR DIN ACTIVITATEA OPERATIONALA	01										
1. Incasari	02	2121655	685396		1436254	-					5
2. Plati	03	1787027	685396	1002	1101631	-					
2 Numerar net din activitatea operationala (rd.02-03)	04	334628		-1002	334623						5
NUMERAR DIN ACTIVITATEA DE INVESTITII	05										
1. Incasari	06										
2. Plati	07	77573			77573	-					
3. Numerar net din activitatea de investitii (rd.06-07)	08	-77573			-77573						
III. NUMERAR DIN ACTIVITATEA DE FINANTARE	09										
1. Incasari	10										
2. Plati	11										
3. Numerar net din activitatea de finantare (rd.10-rd.11)	12										
IV. CRESTEREA (DESCRSTEREA) NETA DE NUMERAR SI ECHIVALENT DE NUMERAR (rd.04+rd.08+rd.12)	13	257055		-1002	257050						5
V. NUMERAR SI ECHIVALENT DE NUMERAR LA INCEPUTUL ANULUI	14	330893			299152	-					31741
- sume recuperate din excedentul anului precedent*	14.1	50000			50000						
- sume utilizate din excedentul anului precedent*	14.2	50000			50000						
VI. NUMERAR SI ECHIVALENT DE NUMERAR LA SFARSITUL PERIOADEI (rd.13+rd.14+14.1 - 14.2)	15	587948		-1002	556202						31746

SITUATIA FLUXURILOR DE TREZORERIE

la data de 30.09.2014

Cod 04

-lei-

Denumirea indicatorilor	Cod rand	Total	Casa in valuta	Alte disponibilitati
A	B	1	2	3
I. NUMERAR DIN ACTIVITATEA OPERATIONALA	01			
1. Incasari	02			
2. Plati	03			
3. Numerar net din activitatea operationala (rd. 02- rd.03)	04			
II. NUMERAR DIN ACTIVITATEA DE INVESTITII	05			
1. Incasari	06			
2. Plati	07			
3. Numerar net din activitatea de investitii (rd.06-07)	08			
III. NUMERAR DIN ACTIVITATEA DE FINANTARE	09			
1. Incasari	10			
2. Plati	11			
3. Numerar net din activitatea de finantare (rd.10-rd.11)	12			
IV. CRESTEREA (DESCRESTEREA) NETA DE NUMERAR SI ECHIVALENT DE NUMERAR (rd.04+rd.08+rd.12)	13			
V. NUMERAR SI ECHIVALENT DE NUMERAR LA INCEPUTUL ANULUI	14	736		736
1.Diferente de curs favorabile	15			
2.Diferente de curs nefavorabile	16			
VI. NUMERAR SI ECHIVALENT DE NUMERAR LA FINELE PERIOADEI (rd.13+14 +15-16)	17	736		736

NOTA: Coloanale se completeaza astfel:


Col.1 TOTAL - (col.1+col.2+col.3+.....n)

Col.2 - ct. 5314 "Casa in valuta"

Col.3 si urmatoarele - ct. de disponibilitati in lei si in valuta la unitati bancare: (5xx)

Conducatorul institutiei

DR. RADUCA PETRE

Conducatorul compartimentului
financiar-contabil
GAMAN GICA

DISPONIBIL DIN MIJLOACE CU DESTINATIE SPECIALA

Cod 05

la data de 30.09.2014


-lei-

Denumirea indicatorilor	Nr. rand	Disponibil la inceputul anului	Incasari	Plati	Disponibil la sfarsitul perioadei
A	B	1	2	3	4
TOTAL (rd.02 la 15) din care:	01	736			736
-Sume primite ca donatii si sponsorizari (ct. 5500101, ct. 5500102/analitice distincte)	02				736
-Garantii materiale retinute gestionarilor conform Legii nr.22/1969 (ct. 5500101, ct. 5500102/analitice distincte)	03	736			736
-Sume primite din fondurile de contrapartida constituite potrivit legii (ct. 5500101, ct. 5500102/analitice distincte)	04				
-Paza obstesca comunaia (ct. 5500101, ct. 5500102/analitice distincte)	05				
-Disponibili din fonduri cu destinatie speciala reprezentand alocatia pentru nou-nascuti conform Legii 416/2001 (ct. 5500101, ct. 5500102/analitice distincte)	06				
-Disponibili din fonduri cu destinatie speciala reprezentand sprijin producatorilor agricoli conform O.U.G.nr. 72/2003 (ct. 5500101, ct. 5500102/analitice distincte)	07				
-Sume primite din credite externe contractate de stat pentru finantarea Programului de pietruire a drumurilor comunale (ct. 5500101, ct. 5500102/analitice distincte)	08				
-Sume primite din fondul de tezaur	09				
-Sume primite din rezultatul executiei bugetare din anii precedenti (ct. 5500101, ct. 5500102/analitice distincte)	10				
Alte disponibilitati cu destinatie speciala (ct. 5500101, ct. 5500102/analitice distincte)	11				
Disponibili din sume alocate din venituri din privatizare conform O.G. nr. 31/2007 (ct. 5500101, ct. 5500102/analitice distincte)	12				
- Ajutor financiar in echivalent a 100 euro acordat cadrelor didactice din invatamantul preuniversitar (ct. 5500101, ct. 5500102/analitice distincte)	13				

A	B	1	2	3	4
Disponibil din cofinanțarea de la bugetul de stat (ct. 5500101, ct. 5500102/analitice distincte)	14				
Disponibilii ai instituțiilor publice finanțate integral de la bugetul local, din sume indisponibilizate pe baza de titluri executorii (ct. 5500101, ct. 5500102/analitice distincte)	15				

Conducatorul institutiei

DR. RADUȚA PETRE



Conducatorul compartimentului

financiar-contabil

GAMAN GICA

SITUATIA

unor indicatori referitori la protec_ la copilului si a persoanelor cu handicap

Cod 08

la data de

30.09.2014


Denumire	Cod rand	Numar
Copii aflati în familii substitutive *)	001	
Centre de plasament	003	
Copii protejati în:	002	
Centre de îngrijire de zi	004	
Centre maternale **)	005	
Persoane cu handicap institutionalizate în unitati deprotectie	006	
Asistenti personali pentru persoanele cu handicap	007	14
Indemnizatii lunare alocate persoanelor cu handicap grav	008	

*) La asistentii maternali angajati ai serviciilor publice, la rude pâna la gr. IV inclusiv, la alte familii si persoane, încredintati în vederea adoptiei.

***) Coloana „Numar” se va completa cu numarul de cupluri mama-copil.

Conducatorul institutiei

DR. RADUȚA PETRE



Conducatorul compartimentului
financiar-contabil
GAMAN GICA

SITUATIA ACTIVEI SI DATORIIOR INSTITUTIILOR PUBLICE
 DIN ADMINISTRATIA LOCALA

Cod 18 la data de 30.09.2014 -lei-

Nr. rand		Cod rand	Sold la inceputul anului	Sold la sfarsitul perioadei
A	B	C	1	2
	Disponibilitati în lei ale institutiilor publice locale si ale institutiilor publice de subordonare locala, la trezorerii (ct.5100000+ct.5120101+ct.5120501+ct.5150101+ct.5160101+ ct.5170101+ ct.5210100+ ct. 5280000+ ct.5290201+ct.5290301+ct.5290400+ ct.5290901+ ct.5500101+ct.5510000+ct.5520000+ ct.5550101 +ct.5570101+ ct.5580101+ct.5580201+ ct.5600101+ ct.5600300+ ct.5610100+ct.5610300+ct.5620100 +ct.5620300 - ct.7700000), din care :	5	31743	287794
	Total (in baze cash) (rd.04+05)	8	31743	287794
	Total (in baze accrual) (rd.08+09)	10	31743	287794
	Excedentele cumulate ale bugetelor locale (ct.5210300)	11	299150	299152
	Total (in baze cash) (rd.11)	13	299150	299152
	Total (in baze accrual) (rd.13+14)	15	299150	299152
	Disponibilitati ale institutiilor publice locale si ale institutiilor de subordonare locala la institutiile de credit rezidente (ct.5110101+ ct.5110102+ct.5120102+ct.5120402+ct.5120502+ ct.5150102+ ct.5150202+ ct.5160102+ct.5160202+ ct.5170102+ ct.5170202+ ct.5290202+5290302+ct.5290902+ct.5500102+ct.5550102+ct.5550202+ct.5570202+ct.55	32	736	736


	80102+ ct.5580302+ ct.5600172), din care :			
	Total (. . baze cash) (rd.32+35)	36	736	736
	Total (în baze accrual) (rd.36+37)	38	736	736
1	Creante ale bugetului local (ct.4640000 -ct. 4970000). Total (rd.177+178+179+183), din care:	176	23986	90012
	-de la gospodariile populatiei (S14)	177	23986	90012
	Total creante (rd.176+184)	185	23986	90012
1	Sume datorate tertilor reprezentând garantii si cautiuni aflate în conturile institutiilor publice (ct.4280101+ct.4280201+c t.4620109+ct.4620209) Total (rd.204+205+206), din care :	203	1730	1672
	- salariatilor (S143)	204	1730	1672
	Datorii comerciale necurente legate de livrari de bunuri si servicii (ct.4010200+ct.4030200+c t.4040200+ ct.4050200+ct.4620201). Total (rd.313+314+318+319), din care catre :	312	58	25438
	-Operatori economici (S11)	313	58	25438
	Datoriile institutiilor publice din administratia locala catre bugete (. ct.4420300+ . ct.4310100+ct.4310200+ct .4310300+ct.4310400+ ct.4310500+ ct.4310700+ct. 4370100+ct.4370200+ct.43 70300+ ct.4420800 +ct.4440000+ct.4460000+c t.4480100)	331	24587	26547
	Salariile angajatilor (ct 4210000+ct.4230000+ct.42 60000 +ct.4270100+ct. 4270300 +ct.4280101)	332	46260	46190
	Total (rd.331+332+333+334)	335	70847	72737

NOTA

Sectoarele si subsectoarele definite conform Sistemului European de conturi (SEC' 95)	Denumire utilizator in Anexa 40	Cod SEC'95
Societati nefinanciare	Operatori economici	S.11
Societati financiare		S.12
Banca centrala	B.N.R.	S.121
Alte institutii financiare monetare	Institutii de credit rezidentiale	S.122
Alti intermediari financiari, exclusiv societatile de asigurare si fondurile de pensii	Alti rezidenti	S.123
Auxiliari financiari	Alti rezidenti	S.124
Societati de asigurare si fonduri de pensii	Alti rezidenti	S.125
Administratii publice		S.13
Administratia centrala		S.1311
Administratii locale		S.1313
Administratii de securitate sociala		S.1314
Restul lumii	Nerezidenti	S.2
Uniunea europeana	Nerezidenti	S.21
Statele membre ale Uniunii europene	Nerezidenti	S.211
Institutii ale Uniunii europene	Nerezidenti	S.212
Tari tertie si organizatii internationale	Nerezidenti	S.22

Conducatorul institutiei

DR. RADUCA PETRE



Conducatorul compartimentului

financiar-contabil

GAMAN GICA