

COMUNA PUTINEIU  
JUDETUL TELEORMAN  
CUI 4568616  
NR. 67 DIN 05.02.2013

C A T R E  
D G F P T E L E O R M A N

Anexat va inaintam situatiile financiare la 31 decembrie 2012



PRIMAR  
Dr. Raduca Petre

CONTABIL  
Gaman G.

POLITICI SI METODE CONTABILE ,

la situatiile financiare la 31.12.2012

Elementele prezentate in situatiile financiare sunt evaluate in conformitate cu principiile contabile generale conform contabilitatii de angajamente cu respectarea principiilor contabile privind :

- continuitatea activitatii ,
- a permanentei metodelor ,
- prudentei,
- evaluarii separate a elementelor de activ si de datorii intangibilitatii,
- necompensarii,
- comparabilitatii informatiilor ,
- materialitatii,
- prevalentei economicului asupra juridicului.

Prin politici contabile se intelege ansamblul de principii, baze, conventii, reguli si practici specifice adoptate de o persoana juridica la intocmirea si prezentarea situatiilor financiare anuale.

Contabilitatea a fost organizata si condusa in conformitate cu prevederile Legii contabilitatii nr.82/1991 republicata, modificata si completata cu OMF nr.1917/2005 referitor la aprobarea normelor metodologice privind organizarea si conducerea contabilitatii institutiilor publice si instructiunile de aplicare a acestuia .

Nu s-au inregistrat abateri de la principiile contabile si nu a fost schimbata metoda de evaluare, valoarea bunurilor din patrimoniu fiind inregistrata la pretul istoric informatiile prezentate fiind relevante si credibile ,prezentand fidel rezultatul patrimonial ,fiind complete sub toate aspectele semnificative.

Rezultatele exercitiului la data de 31.12.2012 nu sunt influentate de reevaluari, si prezinta corect realitatea existentei fizice si contabile a tuturor elementelor de activ si de pasiv.

Ordinator de credit  
Dr. Raduca Petre



Contabil  
Gaman G.



INTRARE NR. 3389

20 13 Luna 02 Ziua 07

## BILANT

incheiat la 31.12.2012


- lei -

Nr. rand	Denumirea indicatorilor	Cod	Sold la:	
			inceputul anului	sfarsitul perioadei
A	B	C	1	2
	ACTIVE	01		
	ACTIVE NECURENTE	02		
	Active fixe necorporale (ct.203+205+206+208+233-280-290-293*)	03	925	925
	Instalatii tehnice, mijloace de transport, animale, plantatii, mobilier, aparatura birotica si alte active corporale (ct.213+214+231-281-291-293*)	04	58754	276463
	Terenuri si cladiri (ct.211+212+231-281-291-293*)	05	6573573	5420158
	Alte active nefinanciare (ct.215)	06		
	Active financiare necurente (investitii pe termen lung) peste un an (ct.260+265+2671+2672+2673+2675+2676+2678+2679-296) din care: 2678+2679- 296) din care:	07		
	Titluri de participare (ct.260-296)	08		
	Creante necurente – sume ce urmeaza a fi incasate dupa o perioada mai mare de un an (ct.4112+4118+4282+4612-4912-4962) din care:	09		
	Creante comerciale necurente – sume ce urmeaza a fi incasate dupa o perioada mai mare de un an (ct 4112+4118+4612-4912-4962)	10		
	TOTAL ACTIVE NECURENTE (rd.03+04+05+06+07+09)	15	6633252	5697546
	ACTIVE CURENTE	18		
	Stocuri (ct.301+302+303+304+305+307+309+331+332+341+345+346+347+349+351+354+356+357+358+359+361+371+381+/-348+/-378-391-392-393-394-395-396-397-398)	19	164995	173912
	Creante curente – sume ce urmeaza a fi incasate intr-o perioada mai mica de un an	20		
	Creante din operatiuni comerciale, avansuri si alte decontari (ct.232+234+409+4111+4118+413+418+425+4282+4611+473**+481+482+483-4911-4961+5128) din care:	21		
	Creante comerciale si avansuri (ct.232+234+409+4111+4118 +413+418+4611-4911-4961)	22		
	Avansuri acordate ( ct. 232+234+409)	22.1		
	Creante bugetare (ct.431**+437**+4424+4428**+444**+446**+4482+461+463+464+465+4664+4665+4669+481**+482**-497) din care:	23	54103	51288
	Creantele bugetului general consolidat (ct.463+464+465+4664+4665+4669-497)	24	54103	51288
	Creante din operatiuni cu fonduri externe nerambursabile si fonduri de la buget (ct.4501+4503+4505+4507+4511+4513+4515+4531+4541+4543+4545+4551+4553+4561+4563+4571+4572+4573+4581+4583+461+473**+474+476) din care:	25		
	Sume de primit de la Comisia Europeana (ct.4501+4503+4505+4507)	26		
	Împrumuturi pe termen scurt acordate (ct.2671+2672+2673+2675+2676 +2678+2679+4681+4682+4683+4684+ 4685+4686+4687+4688+4689+469)	27		

A	B	C	1	2
	Total creante curente (rd. 21+23+25+27)	30	54103	51288
	Investitii pe termen scurt (ct.505-595)	31		
	Conturi la trezorerii si institutii de credit :	32		
	Conturi la trezorerie, casa în lei. (ct.510+5121+5125+5131+5141+5151+5153 +5161 +5171+5201+5211+5212+5213+523 +5251 +5252 +5253+526+527+ 528+5291+5292 +5293: 5294 +5299 +5311+550 +551 +552+ 555 +557+ 5581+ 5582+ 5591+5601 +5602+ 561+562 +5711 +5712 +5713+5714 +5741+5742+5743+5744)	33	366427	202240
	Dobânda de încasat, alte valori, avansuri de trezorerie (ct.5187+532+542)	33.1	4000	
	depozite (ct. 5153+5187+5222+550+5602+5714+5744)	34		
	Conturi la institutii de credit, BNR, casa în valuta (ct.5112+5121+5124+5125+5131+5132+5141+ 5142+ 5151+5152+5153+5161 +5162+5171+5172 +5314+5411+5412+ 550+ 5583+5592+5601 +5602)	35	736	736
	Dobânda de încasat, avansuri de trezorerie (ct.5187+542)	35.1		
	depozite (ct. 5153+5187+5602)	36		
	Total disponibilitati si alte valori (rd.33+33.1+35+35.1)	40	371163	202976
	Conturi de disponibilitati ale Trezoreriei Centrale (ct.5126+5127+5201+5202+5203+5241+5242 +5243)	41		
	Dobânda de încasat (ct. 5187)	41.1		
	Cheltuieli in avans (ct. 471 )	42		
	TOTAL ACTIVE CURENTE (rd.19+30+31+40+41+41.1+42)	45	590261	428176
	TOTAL ACTIVE (rd.15+45)	46	7223513	6125722
	DATORII	50		
	DATORII NECURENTE- sume ce trebuie platite perioada mai mare de un an	51		
	Sume necurente- sume ce urmeaza a fi platite dupa o perioada mai mare de un an (ct.269+401+403+4042+405+4622+509) din care:	52	58	58
	Datorii comerciale (ct.401+403+ 4042+405+4622)	53	58	58
	Imprumuturi pe termen lung (ct.1612+1622+1632+1642+1652+1661+1662+1672+168-169)	54		
	Provizioane (cont 151)	55		
	TOTAL DATORII NECURENTE (rd.52+54+55)	58	58	58
	DATORII CURENTE - sume ce trebuie platite intr- perioada de pana la un an	59		
	Datorii comerciale, avansuri si alte decontari (ct.401+403+4041+405+408+419+4621+473+481+482+ 483+ 269+509+5128) din care:	60	13740	
	Datorii comerciale si avansuri (ct. 401+403+4041+405+408+419+4621)	61	13740	
	Avansuri primite (ct.419)	61.1		
	Datorii catre bugete(ct. 431+437+440+441+4423+4428+444+446+4481+4555+4671+4672+ 4673+4674+4675+4679 +473+481+482)) din care:	62	26363	22576
	Datoriile institutiilor publice catre bugete (ct.431+437+4423+4428+444+446+4481)	63		
	Contributii sociale (ct.431+437)	63.1	21205	22957
	Sume datorate bugetului din Fonduri externe nerambursabile (ct.4555)	64		
	Datorii din operatiuni cu Fonduri externe nerambursabile si fonduri de la buget, alte datorii catre alte organisme internationale (ct.4502+4504+4506+4512+4514+4516+4521 +4522+4532+4542+4544+4546+4552+4554 +4564+ 4584+ 4585+459+462+473)	65		
	din care: sume datorate Comisiei Europene (ct.4502+4504+4506+459+462)	66		
	Imprumuturi pe termen scurt- sume ce trebuie platite intr-o perioada de pana la un an (ct.5186+5191+5192+5193+5194+5195+5196+ 5197+5198)	70		

A	B	C	1	2
	Împrumuturi pe termen lung – sume ce urmeaza a fi platite în cursul exercitiului curent (ct.1611+1621+1631+1641+1651+1661+1662+1671+168-169+168-169)	71		
	Salariile angajatilor (ct.421+423+426+4271+4273+4281)	72	34311	43371
	Alte drepturi cuvenite altor categorii de persoane (pensii, indemnizatii de somaj, burse) (ct.422+424+426+4272+4273+429+438)	73	60300	
	Pensii, indemnizatii de somaj, burse (ct.422+424+429)	73.1		
	Venituri in avans (ct.472)	74		
	Provizioane (ct. 151)	75		
	TOTAL DATORII CURENTE (rd.60+62+65+70+71+72+73+74+75)	78	134714	65947
	TOTAL DATORII (rd.58+78)	79	134772	66005
	ACTIVE NETE = TOTAL ACTIVE – TOTAL DATORII = CAPITALURI PROPRII (rd.80= rd.46-79 = rd.90)	80	7088741	6059717
	CAPITALURI PROPRII	83		
	Rezerve, fonduri (ct.100+101+102+103+104+105+106+132+133+135+1391+1392+1393+ 1394+1396+1399)	84	6164415	5735321
	Rezultatul reportat (ct.117- sold creditor)	85	408911	805612
	Rezultatul reportat (ct.117- sold debitor)	86		
	Rezultatul patrimonial al exercitiului (ct.121- sold creditor)	87	515415	
	Rezultatul patrimonial al exercitiului (ct.121- sold debitor)	88		481216
	TOTAL CAPITALURI PROPRII (rd.84+85-86+87-88)	90	7088741	6059717

Conducatorul institutiei



Conducatorul compartimentului  
financiar-contabil

*[Handwritten signature]*

## CONTUL DE REZULTAT PATRIMONIAL

la data de 31.12.2012


Cod 02

-lei-

Nr. crt	Denumirea indicatorilor	Cod rand	An precedent	An curent
A	B	C	1	2
I.	VENITURI OPERATIONALE	01		
1.	Venituri din impozite, taxe, contributi de asigurari si alte venituri ale bugetelor (ct.730+731+732+733+734+735+736+739+745+746+750+751)	02	1,412,514	1,639,990
2.	Venituri din activitati economice (ct.701+702+703+704+705+706+707+708+/-709)	03	657	
3.	Finantari, subventii, transferuri, alocatii bugetare cu destinatie speciala (ct.770+771+772+773+774+776+778+779)	04	1,389,888	291,095
4.	Alte venituri operationale (ct.714+719+721+722+781)	05	5,843	114,177
	TOTAL VENITURI OPERATIONALE (rd.02+03+04+05)	06	2,808,902	2,045,262
II.	CHELTUIELI OPERATIONALE	07		
1.	Salariile si contributiile sociale aferente angajatilor (ct.641+642+645+646+647)	08	1,085,775	1,443,150
2.	Subventii si transferuri (ct.670+671+672+673+674+676+677+679)	09	582,029	250,595
3.	Stocuri, consumabile, lucrari si servicii executate de terti (ct.601+602+603+606+607+608+609+610+611+612+613+614+622+623+624+626+627+628+629)	10	584,466	785,424
4.	Cheltuieli de capital, amortizari si provizioane (ct.681+682+689)	11	38,217	47,309
5.	Alte cheltuieli operationale (ct.635+654+658)	12		
	TOTAL CHELTUIELI OPERATIONALE (rd.08+09+10+11+12)	13	2,290,487	2,526,478
III.	REZULTATUL DIN ACTIVITATEA OPERATIONALA	14		
	- EXCEDENT (rd.06- rd.13)	15	518,415	
	- DEFICIT (rd.13- rd.06)	16		481,216
IV.	VENITURI FINANCIARE (ct.763+764+765+766+767+768+769+786)	17		
V.	CHELTUIELI FINANCIARE (ct.663+664+665+666+667+668+669+686)	18		
VI.	REZULTATUL DIN ACTIVITATEA FINANCIARA	19		
	- EXCEDENT (rd.17- rd.18)	20		
	- DEFICIT (rd.18- rd.17)	21		
VII.	REZULTATUL DIN ACTIVITATEA CURENTA (rd.14+rd.19)	22		
	- EXCEDENT (rd.15+20-16-21)	23	518,415	
	- DEFICIT (rd.16+21-15-20)	24		481,216

A	B	C	1	2
VIII.	VENITURI EXTRAORDINARE (ct.790+791)	25		
IX	CHELTUIELI EXTRAORDINARE (ct.690+691)	26		
X	REZULTATUL DIN ACTIVITATEA EXTRAORDINARA	27		
	- EXCEDENT (rd.25-rd.26)	28		
	- DEFICIT (rd.26-rd.25)	29		
XI	REZULTATUL PATRIMONIAL AL EXERCITIULUI	30		
	- EXCEDENT (rd. 23+28-24-29)	31	518,415	
	- DEFICIT (rd. 24+29-23-28)	32		481,216

Conducatorul institutiei



Conducatorul compartimentului  
financiar-contabil

*[Handwritten signature]*



**BALANTA DE VERIFICARE SINTETICA**  
**pe luna 12, anul 2012**

Cont	Denumire	Sold la început de an		Rulaj luna curenta		Total rulaje		Total sume		Sold final	
		Debit	Credit	Debit	Credit	Debit	Credit	Debit	Credit	Debit	Credit
CLASA 1		0,00	7.089.876,94	571.017,72	767.473,65	10.840.188,13	9.818.456,12	10.840.188,13	16.908.333,06	433.417,09	6.501.562,02
103	Fondul bunurilor care alcatuiesc domeniul public al unitatilor administrativ-teritoriale	0,00	6.164.415,23	0,00	190.961,63	1.654.008,07	838.661,52	1.654.008,07	7.003.076,75	0,00	5.349.068,68
1051	Rezerve din reevaluarea terenurilor si amenajarilor de terenuri	0,00	0,00	0,00	315.162,63	0,00	315.162,63	0,00	315.162,63	0,00	315.162,63
117		0,00	408.911,13	0,00	0,00	117.534,00	514.234,61	117.534,00	923.145,74	0,00	805.611,74
117.02	Rezultatul reportat – bugetul local	0,00	408.911,13	0,00	0,00	117.534,00	514.234,61	117.534,00	923.145,74	0,00	805.611,74
121		0,00	515.414,61	571.017,72	261.349,39	9.068.498,06	8.150.397,36	9.068.498,06	8.665.811,97	402.686,09	0,00
121.02	Rezultatul patrimonial-bugetul local	0,00	514.757,61	571.017,72	231.349,39	9.067.841,06	8.119.666,36	9.067.841,06	8.634.423,97	433.417,09	0,00
121.10	Rezultatul patrimonial – institutii publice si activitati finantate integral sau partial din venituri proprii	0,00	657,00	0,00	30.000,00	657,00	30.731,00	657,00	31.388,00	0,00	30.731,00
167	Alte imprumuturi si datorii asimilate	0,00	1.135,97	0,00	0,00	148,00	0,00	148,00	1.135,97	0,00	987,97
CLASA 2		6.860.834,71	227.583,10	506.124,26	19.779,74	1.429.828,53	2.365.534,68	8.290.663,24	2.593.117,78	5.948.783,08	251.237,62
2082	Alte active fixe necorporale	8.725,00	0,00	0,00	0,00	0,00	0,00	8.725,00	0,00	8.725,00	0,00
212	Constructii	6.212.299,00	0,00	300.417,67	0,00	943.407,56	1.681.390,27	7.157.706,56	1.681.390,27	5.476.316,29	0,00
2133	Mijloace de transport	148.547,00	0,00	99.170,73	0,00	99.170,73	0,00	247.717,73	0,00	247.717,73	0,00
214	Mobilier, aparatura birou, echipamente de protectie a valorilor umane si materiale si alte active fixe	82.106,00	0,00	106.535,86	0,00	133.918,06	0,00	216.024,06	0,00	216.024,06	0,00
231	Active fixe corporale in curs	409.157,71	0,00	0,00	15.500,00	251.332,18	660.489,89	660.489,89	660.489,89	0,00	0,00
2808	Amortizarea altor active fixe necorporale	0,00	7.800,11	0,00	0,00	0,00	0,00	0,00	7.800,11	0,00	7.800,11
2812	Amortizarea	0,00	47.884,00	0,00	2.960,67	0,00	8.274,28	0,00	56.158,28	0,00	56.158,28

**BALANTA DE VERIFICARE SINTETICA**  
**pe luna 12, anul 2012**

Cont	Denumire	Sold la început de an		Rulaj luna curenta		Total rulaje		Total sume		Sold final	
		Debit	Credit	Debit	Credit	Debit	Credit	Debit	Credit	Debit	Credit
	construcțiilor										
2813	Amortizarea instalațiilor tehnice, mijloacelor de transport, animalelor și plantațiilor	0,00	111.700,23	0,00	837,32	0,00	9.695,34	0,00	121.395,57	0,00	121.395,57
2814	Amortizarea mobilierului, aparaturii birotice, echipamentelor de protecție a valorilor umane și materiale și altor active corporale	0,00	60.198,76	0,00	481,75	0,00	5.684,90	0,00	65.883,66	0,00	65.883,66
CLASA 3		166.131,58	0,00	19.487,37	30.091,11	90.956,87	83.175,91	257.088,45	83.175,91	173.912,54	0,00
3022	Combustibili	0,00	0,00	3.399,12	10.315,77	3.623,00	31.623,00	31.623,00	31.623,00	0,00	0,00
3028	Alte materiale consumabile	17.833,21	0,00	13.408,25	19.775,34	41.473,87	51.552,91	66.307,08	51.552,91	14.754,17	0,00
3031	Materiale de natura obiectelor de inventar în magazine	148.298,37	0,00	2.680,00	0,00	10.860,00	0,00	159.158,37	0,00	159.158,37	0,00
CLASA 4		54.103,22	134.771,89	141.424,91	331.739,68	2.637.305,19	2.204.749,01	2.691.408,41	2.339.520,90	409.463,51	57.576,00
401	Furnizori	0,00	13.739,89	113.110,91	106.673,68	379.543,01	365.803,12	379.543,01	379.543,01	0,00	0,00
4041	Furnizori de active fixe sub 1 an	0,00	0,00	15.500,00	0,00	251.332,18	251.332,18	251.332,18	251.332,18	0,00	0,00
421	Personal -salarii datorate	0,00	30.776,00	47.134,00	52.379,00	600.233,00	609.293,00	600.233,00	640.069,00	0,00	39.836,00
23	Personal-ajutoare materiale datorate	0,00	0,00	11.175,00	30.772,00	105.362,00	105.362,00	105.362,00	105.362,00	0,00	0,00
4271	Retineri din salarii datorate tertilor	0,00	1.863,00	0,00	0,00	200,00	200,00	200,00	2.063,00	0,00	1.863,00
4281	Alte datorii în legătura cu personalul	0,00	1.672,00	0,00	0,00	0,00	0,00	0,00	1.672,00	0,00	1.672,00
4311	Contribuțiile angajatorilor pentru asigurări sociale	0,00	12.069,00	12.143,00	10.344,00	121.000,00	120.046,00	121.000,00	132.115,00	0,00	11.115,00
4312	Contribuțiile asiguraților pentru asigurări sociale	0,00	5.707,00	5.850,00	5.220,00	61.175,00	60.870,00	61.175,00	66.577,00	0,00	5.402,00
4313	Contribuțiile angajatorilor pentru	0,00	2.675,00	2.474,00	2.723,00	30.918,00	31.365,00	30.918,00	34.040,00	0,00	3.122,00

**BALANTA DE VERIFICARE SINTETICA**  
**pe luna 12, anul 2012**

Cont	Denumire	Sold la început de an		Rulaj luna curenta		Total rulaje		Total sume		Sold final	
		Debit	Credit	Debit	Credit	Debit	Credit	Debit	Credit	Debit	Credit
	asigurari sociale de sanatate										
4314	Contributiile asiguratilor pentru asigurari sociale de sanatate	0,00	3.022,00	3.195,00	2.885,00	33.362,00	33.221,00	33.362,00	36.243,00	0,00	2.881,00
4315	Contributiile angajatorilor pentru accidente de munca si boli profesionale	0,00	71,00	85,00	76,00	941,00	926,00	941,00	997,00	0,00	56,00
4317	Contributiile angajatorilor pentru concedii si indemnizatii	0,00	- 2.722,00	1.513,00	422,00	15.330,00	4.147,00	15.330,00	1.425,00	0,00	- 13.905,00
4371	Contributiile angajatorilor pentru asigurari de somaj	0,00	206,00	360,00	240,00	2.843,00	2.703,00	2.843,00	2.909,00	0,00	66,00
4372	Contributiile asiguratilor pentru asigurari de somaj	0,00	177,00	181,00	241,00	2.735,00	2.873,00	2.735,00	3.050,00	0,00	315,00
438	Alte datorii si creante sociale	0,00	60.300,00	77.245,00	5.520,00	201.795,00	141.495,00	201.795,00	201.795,00	0,00	0,00
444	Impozitul pe venit de natura salariala	0,00	5.158,00	6.459,00	5.760,00	63.629,00	63.566,00	63.629,00	68.724,00	0,00	5.095,00
4611	Debitori sub 1 an	0,00	0,00	97.000,00	97.000,00	97.731,00	97.731,00	97.731,00	97.731,00	0,00	0,00
4622	Creditori peste 1 an	0,00	58,00	0,00	0,00	0,00	0,00	0,00	58,00	0,00	58,00
64	Creante ale bugetului local	54.103,22	0,00	- 252.000,00	11.484,00	311.000,00	313.815,71	365.103,22	313.815,71	51.287,51	0,00
4687	Sume acordate din fondul de rulment potrivit legii	0,00	0,00	0,00	0,00	358.176,00	0,00	358.176,00	0,00	358.176,00	0,00
CLASA 5		371.162,42	0,00	601.508,68	892.467,70	6.697.061,45	7.223.424,45	7.068.223,87	7.223.424,45	202.975,42	358.176,00
5197	Sume primite din fondul de rulment conform legii	0,00	0,00	0,00	0,00	0,00	358.176,00	0,00	358.176,00	0,00	358.176,00
5211	Disponibil al bugetului local la trezoreria statului	0,00	0,00	340.675,68	824.892,70	4.282.435,03	4.282.435,03	4.282.435,03	4.282.435,03	0,00	0,00
5213	Rezultatul executiei	358.176,00	0,00	163.258,00	0,00	163.258,00	358.176,00	521.434,00	358.176,00	163.258,00	0,00

**BALANTA DE VERIFICARE SINTETICA  
pe luna 12, anul 2012**


Cont	Denumire	Sold la început de an		Rulaj luna curenta		Total rulaje		Total sume		Sold final	
		Debit	Credit	Debit	Credit	Debit	Credit	Debit	Credit	Debit	Credit
	bugetare din anii precedenti										
5311	Casa în lei	0,00	0,00	189,00	189,00	1.067.250,71	1.067.250,71	1.067.250,71	1.067.250,71	0,00	0,00
5324	Boruri valorice pentru carburanti auto	4.000,00	0,00	0,00	0,00	0,00	4.000,00	4.000,00	4.000,00	0,00	0,00
542	Avansuri de trezorerie	0,00	0,00	197,00	197,00	19.136,00	19.136,00	19.136,00	19.136,00	0,00	0,00
550	Disponibil din fonduri cu destinatie speciala	735,72	0,00	0,00	0,00	0,00	0,00	735,72	0,00	735,72	0,00
562	Disponibil al institutiilor publice finantate din venituri proprii	8.250,70	0,00	97.000,00	67.000,00	17.731,00	67.000,00	105.981,70	67.000,00	38.981,70	0,00
581	Viramente interne	0,00	0,00	189,00	189,00	1.067.250,71	1.067.250,71	1.067.250,71	1.067.250,71	0,00	0,00
CLASA 6		0,00	0,00	476.867,27	688.521,15	3.746.354,21	3.746.354,21	3.746.354,21	3.746.354,21	0,00	0,00
6022	Cheltuieli privind combustibilii	0,00	0,00	59.235,54	59.235,54	109.850,00	109.850,00	109.850,00	109.850,00	0,00	0,00
6028	Cheltuieli privind alte materiale consumabile	0,00	0,00	34.555,68	29.560,68	91.833,82	91.833,82	91.833,82	91.833,82	0,00	0,00
610	Cheltuieli privind energia si apa	0,00	0,00	10.803,72	17.253,24	92.226,32	92.226,32	92.226,32	92.226,32	0,00	0,00
614	Cheltuieli cu deplasari, detasari, transferari	0,00	0,00	1.295,00	2.196,00	12.280,00	12.280,00	12.280,00	12.280,00	0,00	0,00
626	Cheltuieli postale si taxe de telecomunicatii	0,00	0,00	3.732,40	5.582,44	22.102,34	22.102,34	22.102,34	22.102,34	0,00	0,00
628	Alte cheltuieli cu serviciile executate de terti	0,00	0,00	49.770,58	73.197,03	457.131,91	457.131,91	457.131,91	457.131,91	0,00	0,00
641	Cheltuieli cu salariile personalului	0,00	0,00	238.470,00	351.322,00	1.133.102,00	1.133.102,00	1.133.102,00	1.133.102,00	0,00	0,00
6451	Contributiile angajatorilor pentru asigurari sociale	0,00	0,00	43.165,00	65.642,00	240.092,00	240.092,00	240.092,00	240.092,00	0,00	0,00
6452	Contributiile angajatorilor pentru asigurari de somaj	0,00	0,00	1.007,00	1.534,00	5.506,00	5.506,00	5.506,00	5.506,00	0,00	0,00
6453	Contributiile angajatorilor pentru	0,00	0,00	11.315,00	17.184,00	62.730,00	62.730,00	62.730,00	62.730,00	0,00	0,00

**BALANTA DE VERIFICARE SINTETICA**  
**pe luna 12, anul 2012**

Cont	Denumire	Sold la început de an		Rulaj luna curenta		Total rulaje		Total sume		Sold final	
		Debit	Credit	Debit	Credit	Debit	Credit	Debit	Credit	Debit	Credit
	asigurari sociale de sanatate										
6454	Contributiile angajatorilor pentru accidente de munca si boli profesionale	0,00	0,00	315,00	478,00	1.720,00	1.720,00	1.720,00	1.720,00	0,00	0,00
6455	Contributiile angajatorilor pentru concedii si indemniz	0,00	0,00	1.760,00	2.676,00	8.426,00	8.426,00	8.426,00	8.426,00	0,00	0,00
677	Ajutoare sociale	0,00	0,00	5.190,00	38.715,00	172.065,00	172.065,00	172.065,00	172.065,00	0,00	0,00
6811	Cheltuieli operationale privind amortizarea activelor fixe	0,00	0,00	16.252,35	23.945,22	47.309,04	47.309,04	47.309,04	47.309,04	0,00	0,00
6822	Cheltuieli cu activele fixe necorporale neamortizabile	0,00	0,00	0,00	0,00	1.289.979,78	1.289.979,78	1.289.979,78	1.289.979,78	0,00	0,00
CLASA 7		0,00	0,00	421.360,37	7.717,55	3.165.870,53	3.165.870,53	3.165.870,53	3.165.870,53	0,00	0,00
719	Alte venituri operationale	0,00	0,00	97.000,00	97.000,00	97.731,00	97.731,00	97.731,00	97.731,00	0,00	0,00
722	Venituri din productia de active fixe corporale	0,00	0,00	- 1.794,00	- 3.794,00	16.446,00	16.446,00	16.446,00	16.446,00	0,00	0,00
7311	Impozit pe venit	0,00	0,00	1.909,50	595,00	3.231,50	3.231,50	3.231,50	3.231,50	0,00	0,00
7312	Cote si sume defalcate din impozitul pe venit	0,00	0,00	94.656,76	16.616,57	377.412,77	377.412,77	377.412,77	377.412,77	0,00	0,00
734	Impozite si taxe generale pe bunuri si servicii	0,00	0,00	- 252.000,00	- 252.000,00	298.000,00	298.000,00	298.000,00	298.000,00	0,00	0,00
7352	Sume defalcate din TVA	0,00	0,00	210.837,00	85.087,00	786.087,00	786.087,00	786.087,00	786.087,00	0,00	0,00
7356	Taxe pe utilizarea bunurilor, autorizarea utilizarii bunurilor sau pe desfasurarea de activitati	0,00	0,00	1.944,42	120,00	19.875,42	19.875,42	19.875,42	19.875,42	0,00	0,00
750	Venituri din proprietate	0,00	0,00	- 96.940,00	- 96.940,00	27.686,58	27.686,58	27.686,58	27.686,58	0,00	0,00
7512	Venituri din taxe administrative,	0,00	0,00	84,00	16,00	417,00	417,00	417,00	417,00	0,00	0,00

**BALANTA DE VERIFICARE SINTETICA**  
**pe luna 12, anul 2012**

Cont	Denumire	Sold la inceput de an		Rulaj luna curenta		Total rulaje		Total sume		Sold final	
		Debit	Credit	Debit	Credit	Debit	Credit	Debit	Credit	Debit	Credit
	eliberari permise										
7513	Amenzi, penalitati si confiscari	0,00	0,00	280,00	0,00	3.399,00	3.399,00	3.399,00	3.399,00	0,00	0,00
7514	Diverse venituri	0,00	0,00	1.039,00	282,00	4.387,00	4.887,00	4.887,00	4.887,00	0,00	0,00
515	Transferuri voluntare, altele decat subventiile (donatii, sponsorizari)	0,00	0,00	- 15.500,00	0,00	118.994,18	118.994,18	118.994,18	118.994,18	0,00	0,00
7702	Finantarea de la bugetele locale	0,00	0,00	373.738,69	154.629,98	1.377.318,08	1.377.318,08	1.377.318,08	1.377.318,08	0,00	0,00
7721	Subventii de la bugetul de stat	0,00	0,00	6.105,00	6.105,00	34.385,00	34.385,00	34.385,00	34.385,00	0,00	0,00
<b>Total :</b>		<b>7.452.231,93</b>	<b>7.452.231,93</b>	<b>2.737.790,58</b>	<b>2.737.790,58</b>	<b>28.607.564,91</b>	<b>28.607.564,91</b>	<b>36.059.796,84</b>	<b>36.059.796,84</b>	<b>7.168.551,64</b>	<b>7.168.551,64</b>



Sef compartiment financiar-contabil

## CONTUL DE EXECUTIE

## A BUGETULUI INSTITUTIILOR PUBLICE FINANTATE DIN VENITURI PROPRII SI SUBVENTII (DE SUBORDONARE LOCALA) -VENITURI

la data de 31.12.2012

Cod 20

-lei-

Denumirea indicatorilor	Cod indicator	Prevederi bugetare		Drepturi constatate			Incasari realizate	Stingeri pe alte cai decat incasari	Drepturi constatate de incasat
		initiale	definitive	Total, din care:	din anii precedenti	din anul curent			
A	B	1	2	3=4+5	4	5	6	7	8=3-6-7
TOTAL VENITURI (cod 00.02+00.15+00.17+45.10)	000110	2,000	<del>2,000</del> 19,731	97,731		97,731	97,731		
I. VENITURI CURENTE (cod 00.03+00.12)	0002	2,000	2,000	97,731		97,731	97,731		
C. VENITURI NEFISCALE ( cod 00.13+00.14)	2900	2,000	2,000	97,731		97,731	97,731		
C2. VANZARI DE BUNURI SI SERVICII (cod 33.10+34.10+35.10+36.10+37.10)	3300	2,000	2,000	97,731		97,731	97,731		
Venituri din prestari de servicii si alte activitati (cod 33.10.05+33.10.08+33.10.09+33.10.13+ 33.10.14+ 33.10.16+33.10.17+33.10.19 la 33.10.21+33.10.30 la 33.10.32+33.10.50)	3310	2,000	<del>2,000</del> 6,100,000	97,731		97,731	97,731		
Venituri din prestari de servicii	331008	2,000	2,000	97,731		97,731	97,731		
VENITURILE SECTIUNII DE FUNCTIONARE (cod 00.02+00.17) - TOTAL	000110	2,000	2,000	97,731		97,731	97,731		
I. VENITURI CURENTE (cod 00.03+00.12)	0002	2,000	2,000	97,731		97,731	97,731		
C. VENITURI NEFISCALE ( cod 00.13+00.14)	2900	2,000	2,000	97,731		97,731	97,731		
C2. VANZARI DE BUNURI SI SERVICII (cod 33.10+34.10+35.10+36.10+37.10)	3300	2,000	2,000	97,731		97,731	97,731		
Venituri din prestari de servicii si alte activitati (cod 33.10.05+33.10.08+33.10.09+33.10.13+ 33.10.14 +33.10.16+33.10.17 +33.10.19 la 33.10.21+33.10.30 la 33.10.32+33.10.50)	3310	2,000	<del>2,000</del> 6,100,000	97,731		97,731	97,731		
Venituri din prestari de servicii	331008	2,000	2,000	97,731		97,731	97,731		

Conducatorul institutiei

DR. RADUCA PETRE



Conducatorul compartimentului  
financiar-contabil  
GAMAN GICA

A handwritten signature in black ink, appearing to read "Gaman Gica", written below the printed name.



**CONTUL DE EXECUTIE  
A BUGETULUI INSTITUTIILOR PUBLICE FINANTATE DIN VENITURI PROPRII SI SUBVENTII (DE SUBORDONARE LOCALA) -CHELTUIELI**

la data de 31.12.2012

Cod 21

-lei-


Denumirea indicatorilor *)	Cod indicator	Credite de angajament	Credite bugetare		Angajamente bugetare	Angajamente legale	Plati efectuate	Angajamente legale de platit	Cheltuieli efective
			initiale	definitive					
A	B	1	2	3	4	5	6	7=5-6	8
TOTAL CHELTUIELI (cod 5010+5910+6310+7010+7410+7910)	4910		2,000	69,000	69,000	67,000	67,000		67,000
Partea V-a ACTIUNI ECONOMICE (cod 80.10+83.10+84.10+87.10)	7910		2,000	69,000	69,000	67,000	67,000		67,000
Agricultura, silvicultura, piscicultura si vanatoare (cod 83.10.03.)	8310			67,000	67,000	67,000	67,000		67,000
Agricultura (cod 83.10.03.07+83.10.03.30)	831003			67,000	67,000	67,000	67,000		67,000
Alte cheltuieli in domeniul agriculturii	83100330			67,000	67,000	67,000	67,000		67,000
Alte actiuni economice (cod 87.10.50)	8710		2,000	2,000	2,000				
Alte actiuni economice	871050		2,000	2,000	2,000				
Partea a VII-a REZERVE, EXCEDENT/DEFICIT (98.10-99.10)	9610						61,462	-61,462	
EXCEDENT (98.10.96+98.10.97)	9810						30,731	-30,731	
Excedentul sectiunii de functionare	981096						30,731	-30,731	
DEFICIT (99.10.95+99.10.97)	9910						-30,731	30,731	
Deficitul sectiunii de functionare	991096						-30,731	30,731	
SECTIUNEA DE FUNCTIONARE(cod 5010+5910+6310+7010+7410+ 7910)	4910		2,000	69,000	69,000	67,000	67,000		67,000
Partea V-a ACTIUNI ECONOMICE (cod 80.10+83.10+84.10+87.10)	7910		2,000	69,000	69,000	67,000	67,000		67,000
Agricultura, silvicultura, piscicultura si vanatoare (cod 83.10.03)	8310			67,000	67,000	67,000	67,000		67,000

A	B	1	2	3	4	5	6	7=5-6	8
Agricultura (83.10.03.07+83.10.03.30)	831003			67,000	67,000	67,000	67,000		67,000
Alte cheltuieli in domeniul agriculturii	83100330			67,000	67,000	67,000	67,000		67,000
Alte actiuni economice (cod 87.10.50)	8710		2,000	2,000	2,000				
Alte actiuni economice	871050		2,000	2,000	2,000				
Partea a VII-a REZERVE, EXCEDENT/DEFICIT (98.10-99.10)	9610						61,462	-61,462	
EXCEDENT (98.10.96)	9810						30,731	-30,731	
Excedentul sectiunii de functionare	981096						30,731	-30,731	
DEFICIT (99.10.96)	9910						-30,731	30,731	
Deficitul sectiunii de functionare	991096						-30,731	30,731	

Nota: Se detaliaza pe structura clasificatiei economice (Anexa 7)

Conducatorul institutiei

DR. RADUCA PETRE



Conducatorul compartimentului  
financiar-contabil  
GAMAN GICA

## CONTUL DE EXECUTIE A BUGETULUI LOCAL- VENITURI

la data de 31.12.2012

Cod 20

-lei-

Denumirea indicatorilor	Cod indicator	Prevederi bugetare		Drepturi constatate			Incasari realizate	Stingeri pe alte cai decat incasari	Drepturi constatate de incasat
		initiale	definitive	Total,din care:	din anii precedenti	din anul curent			
A	B	1	2	3=4+5	4	5	6	7	8=3-6-7
VENITURI -TOTAL(cod 00.02+00.15+00.16+00.17+45.02)	000102	1,477,000	1,575,000	1,625,771	54,103	1,571,468	1,574,283		51,288
VENITURI PROPRII (cod 00.02-11.02-37.02+00.15+00.16)	4802	663,000	722,000	788,953	54,103	734,550	737,365		51,288
I. VENITURI CURENTE (cod 00.03+00.12)	0002	1,420,000	1,513,000	1,574,740	54,103	1,520,637	1,523,452		51,288
A. VENITURI FISCALE (cod 00.04+06.02+00.09+00.10+00.11)	0003	1,381,000	1,474,000	1,538,351	54,103	1,484,248	1,487,063		51,288
A1. IMPOZIT PE VENIT, PROFIT SI CASTIGURI DIN CAPITAL (cod 00.05+00.06+00.07)	0004	309,000	368,000	380,645		380,645	380,645		
A1.2. IMPOZIT PE VENIT, PROFIT, SI CASTIGURI DIN CAPITAL DE LA PERSOANE FIZICE (cod 03.02+04.02)	0006	309,000	368,000	380,645		380,645	380,645		
Impozit pe venit (cod 03.02.17+03.02.18)	0302	4,000	4,000	3,232		3,232	3,232		
Impozitul pe veniturile din transferul proprietatilor imobiliare din patrimoniul personal	030218	4,000	4,000	3,232		3,232	3,232		
Cote si sume defalcate din impozitul pe venit (cod 04.02.01+04.02.04)	0402	305,000	364,000	377,413		377,413	377,413		
Cote defalcate din impozitul pe venit	040201	195,000	234,000	253,132		253,132	253,132		
Sume alocate din cotele defalcate din impozitul pe venit pentru echilibrarea bugetelor locale	040204	110,000	130,000	124,281		124,281	124,281		
A3. IMPOZITE SI TAXE PE PROPRIETATE (cod 07.02)	0009	298,000	298,000	342,763	53,489	289,274	293,537		49,226
Impozite si taxe pe proprietate (07.02.01la 07.02.03+07.02.50)	0702	298,000	298,000	342,763	53,489	289,274	293,537		49,226
Impozit si taxa pe cladiri (cod 07.02.01.01la 07.02.01.03)	070201	28,000	28,000	41,715	6,970	34,745	37,448		4,267
Impozit pe cladiri de la persoane fizice	07020101	17,000	17,000	21,495	4,495	17,000	18,451		3,044
Impozit si taxa pe cladiri de la persoane juridice	07020102	11,000	11,000	20,220	2,475	17,745	18,997		1,223
Impozit si taxa pe teren (cod 07.02.02.01 la 07.02.02.03)	070202	270,000	270,000	301,048	46,519	254,529	256,089		44,959
Impozit pe terenuri de la persoane fizice	07020201	103,000	103,000	123,493	22,239	101,254	102,584		20,909

A	B	1	2	3=4+5	4	5	6	7	8=3-6-7
Impozit si taxa pe terenuri de la persoane juridice	07020202	3,000	3,000	4,12	670	3,454	2,594		1,530
Impozitul pe terenul extravilan*)+Restante ani anteriori din impozitul pe terenul agricol-	07020203	164,000	164,000	173,43	23,610	149,821	150,911		22,520
A4.IMPOZITE SI TAXE PE BUNURI SI SERVICII (cod 11.02+12.02+15.02+16.02)	0010	774,000	808,000	814,94	614	814,329	812,881		2,062
Sume defalcate din TVA (cod 11.02.01+11.02.02+11.02.05 la 1.02.07)	1102	757,000	791,000	786,087		786,087	786,087		
Sume defalcate din taxa pe valoarea adaugata pentru finantarea cheltuielilor descentralizate la nivelul judetelor	110201	38,000	24,000	22,207		22,207	22,207		
Sume defalcate din taxa pe valoarea adaugata pentru finantarea cheltuielilor descentralizate la nivelul comunelor, oraselor, municipiilor si sectoarelor Municipiului Bucuresti	110202	505,000	547,000	543,880		543,880	543,880		
Sume defalcate din taxa pe valoarea adaugata pentru echilibrarea bugetelor locale	110206	214,000	220,000	220,000		220,000	220,000		
Taxe pe utilizarea bunurilor, autorizarea utilizarii bunurilor sau pe desfasurarea de activitati (cod 16.02.02+16.02.03+16.02.50)	1602	17,000	17,000	28,856	614	28,242	26,794		2,062
Impozit pe mijloacele de transport (cod 16.02.02.01+16.02.02.02)	160202	13,000	13,000	21,151	614	20,537	19,089		2,062
Impozit pe mijloacele de transport detinute de persoane fizice	16020201	7,000	7,000	9,301	614	8,687	7,239		2,062
Impozit pe mijloacele de transport detinute de persoane juridice	16020202	6,000	6,000	11,850		11,850	11,850		
Taxe si tarife pentru eliberarea de licente si autorizatii de functionare	160203	4,000	4,000	7,705		7,705	7,705		
C. VENITURI NEFISCALE (cod 00.13+00.14)	0012	39,000	39,000	36,389		36,389	36,389		
C1. VENITURI DIN PROPRIETATE (cod 30.02+31.02)	0013	26,000	26,000	27,686		27,686	27,686		
Venituri din proprietate (cod 30.02.01+30.02.05+30.02.08+30.02.50)	3002	26,000	26,000	27,686		27,686	27,686		
Venituri din concesiuni si inchirieri	300205	26,000	26,000	27,686		27,686	27,686		
C2. VANZARI DE BUNURI SI SERVICII (cod 33.02+34.02+35.02+36.02+37.02)	0014	13,000	13,000	8,703		8,703	8,703		
Venituri din taxe administrative, eliberari permise (cod 34.02.02+34.02.50)	3402			417		417	417		
Taxe extrajudiciare de timbru	340202			417		417	417		
Amenzi, penalitati si confiscari (cod 35.02.01 la 35.02.03+35.02.50)	3502	8,000	8,000	3,399		3,399	3,399		
Venituri din amenzi si alte sanctiuni aplicate potrivit	350201	8,000	8,000	3,399		3,399	3,399		

A	B	1	2	3=4+5	4	5	6	7	8=3-6-7
dispozitiilor legale									
Diverse venituri (cod 36.02.01+36.02.05+36.02.06+36.02.07+36.02.11+36.02.22+36.02.50)	3602	5,000	5,000	4,887		4,887	4,887		
Taxe speciale	360206	5,000	5,000	4,887		4,887	4,887		
Varsaminte din sectiunea de functionare pentru finantarea sectiunii de dezvoltare a bugetului local (cu semnul minus)	370203	-162,000	-177,000	-98,096		-98,096	-98,096		
Varsaminte din sectiunea de functionare	370204	162,000	177,000	98,096		98,096	98,096		
IV. SUBVENTII (cod 00.18)	0017	57,000	62,000	50,831		50,831	50,831		
SUBVENTII DE LA ALTE NIVELE ALE ADMINISTRATIEI PUBLICE (cod 42.02+43.02)	0018	57,000	62,000	50,831		50,831	50,831		
Subventii de la bugetul de stat(cod 42.02.01+42.02.03 la 42.02.07+42.02.09+42.02.10+42.02.12 la 42.02.21+42.02.28+42.02.29+42.02.32 la 42.02.36+42.02.40 la 42.02.42+42.02.44 la 42.02.46+42.02.51+42.02.52+42.02.54+42.02.55)	4202	57,000	62,000	50,831		50,831	50,831		
Subventii primite din Fondul de Interventie	420228		5,000	5,000		5,000	5,000		
Subventii pentru acordarea ajutorului pentru incalzirea locuintei cu lemne, carbuni, combustibili petrolieri	420234	37,000	37,000	29,385		29,385	29,385		
Subventii din bugetul de stat pentru finantarea sanatatii	420241	20,000	20,000	16,446		16,446	16,446		
VENITURILE SECTIUNII DE FUNCTIONARE (cod 00.02+00.16+00.17) - TOTAL	000102	1,315,000	1,398,000	1,527,475	54,103	1,473,372	1,476,187		51,288
VENITURI PROPRII (00.02-11.02-37.02-37.02.03+00.16)	4802	663,000	722,000	788,553	54,103	734,550	737,365		51,288
I. VENITURI CURENTE (cod 00.03+00.12)	0002	1,258,000	1,336,000	1,476,644	54,103	1,422,541	1,425,356		51,288
A. VENITURI FISCALE (cod 00.04+06.02+00.09+00.10+00.11)	0003	1,381,000	1,474,000	1,538,351	54,103	1,484,248	1,487,063		51,288
A1. IMPOZIT PE VENIT, PROFIT SI CASTIGURI DIN CAPITAL (cod 00.05+00.06+00.07)	0004	309,000	368,000	380,645		380,645	380,645		
A1.2. IMPOZIT PE VENIT, PROFIT, SI CASTIGURI DIN CAPITAL DE LA PERSOANE FIZICE (cod 03.02+04.02)	0006	309,000	368,000	380,645		380,645	380,645		
Impozit pe venit (cod 03.02.17+03.02.18)	0302	4,000	4,000	3,232		3,232	3,232		
Impozitul pe veniturile din transferul proprietatilor imobiliare din patrimoniul personal **)	030218	4,000	4,000	3,232		3,232	3,232		
Cote si sume defalcate din impozitul pe venit (cod 04.02.01+04.02.04)	0402	305,000	364,000	377,413		377,413	377,413		
Cote defalcate din impozitul pe venit	040201	195,000	234,000	253,132		253,132	253,132		
Sume alocate din cotele defalcate din impozitul pe venit	040204	110,000	130,000	124,281		124,281	124,281		

A	B	1	2	3=4+5	4	5	6	7	8=3-6-7
pentru echilibrarea bugetelor locale									
A3. IMPOZITE SI TAXE PE PROPRIETATE (cod 07.02)	0009	298,000	298,000	342,763	53,489	289,274	293,537		49,226
Impozite si taxe pe proprietate (cod 07.02.01 la 07.02.03+07.02.50)	0702	298,000	298,000	342,763	53,489	289,274	293,537		49,226
Impozit si taxa pe cladiri (cod 07.02.01.01+07.02.01.02)	070201	28,000	28,000	41,715	6,970	34,745	37,448		4,267
Impozit pe cladiri de la persoane fizice	07020101	17,000	17,000	21,495	4,495	17,000	18,451		3,044
Impozit si taxa pe cladiri de la persoane juridice	07020102	11,000	11,000	20,220	2,475	17,745	18,997		1,223
Impozit si taxa pe teren (cod 07.02.02.01 la 07.02.02.03)	070202	270,000	270,000	301,048	46,519	254,529	256,089		44,959
Impozit pe terenuri de la persoane fizice	07020201	103,000	103,000	123,493	22,239	101,254	102,584		20,909
Impozit si taxa pe teren de la persoane juridice	07020202	3,000	3,000	4,124	670	3,454	2,594		1,530
Impozitul pe terenul extravilan*)+Restante anii anteriori din impozitul pe terenul agricol-	07020203	164,000	164,000	173,431	23,610	149,821	150,911		22,520
A4. IMPOZITE SI TAXE PE BUNURI SI SERVICII (cod 11.02+12.02+15.02+16.02)	0010	774,000	808,000	814,943	614	814,329	812,881		2,062
Sume defalcate din TVA (cod 11.02.01+11.02.02+11.02.05+11.02.06)	1102	757,000	791,000	786,087		786,087	786,087		
Sume defalcate din taxa pe valoarea adaugata pentru finantarea cheltuielilor descentralizate la nivelul judetelor	110201	38,000	24,000	22,207		22,207	22,207		
Sume defalcate din taxa pe valoarea adaugata pentru finantarea cheltuielilor descentralizate la nivelul comunelor, oraselor, municipiilor, sectoarelor si Municipiului Bucuresti	110202	505,000	547,000	543,880		543,880	543,880		
Sume defalcate din taxa pe valoarea adaugata pentru echilibrarea bugetelor locale	110206	214,000	220,000	220,000		220,000	220,000		
Taxe pe utilizarea bunurilor, autorizarea utilizarii bunurilor sau pe desfasurarea de activitati (cod 16.02.02+16.02.03+16.02.50)	1602	17,000	17,000	28,656	614	28,242	26,794		2,062
Impozit pe mijloacele de transport (cod 16.02.02.01+16.02.02.02)	160202	13,000	13,000	21,151	614	20,537	19,089		2,062
Impozit pe mijloacele de transport detinute de persoane fizice	16020201	7,000	7,000	9,301	614	8,687	7,239		2,062
Impozit pe mijloacele de transport detinute de persoane juridice	16020202	6,000	6,000	11,850		11,850	11,850		
Taxe si tarife pentru eliberarea de licente si autorizatii de functionare	160203	4,000	4,000	7,705		7,705	7,705		
C. VENITURI NEFISCALE (cod 00.13+00.14)	0012	-123,000	-138,000	-61,797		-61,707	-61,707		
C1. VENITURI DIN PROPRIETATE (cod 30.02+31.02)	0013	26,000	26,000	27,686		27,686	27,686		
Venituri din proprietate (cod 30.02.01+30.02.05+30.02.08+30.02.50)	3002	26,000	26,000	27,686		27,686	27,686		

A	B	1	2	3=4+5	4	5	6	7	8=3-6-7
Venituri din concesiuni si inchirieri	300205	26,000	26,000	27,686		27,686	27,686		
C2. VANZARI DE BUNURI SI SERVICII (cod 33.02+34.02+35.02+36.02+37.02)	0014	-149,000	-164,000	-89,393		-89,393	-89,393		
Venituri din taxe administrative, eliberari permise (cod 34.02.02+34.02.50)	3402			417		417	417		
Taxe extrajudiciare de timbru	340202			417		417	417		
Amenzii, penalitati si confiscari (cod 35.02.01 la 35.02.03+35.02.50)	3502	8,000	8,000	3,399		3,399	3,399		
Venituri din amenzi si alte sanctiuni aplicate potrivit dispozitiilor legale	350201	8,000	8,000	3,399		3,399	3,399		
Diverse venituri (cod 36.02.01+36.02.05+36.02.06+36.02.11+36.02.50)	3602	5,000	5,000	4,887		4,887	4,887		
Taxe speciale	360206	5,000	5,000	4,887		4,887	4,887		
Transferuri voluntare, altele decat subventiile (cod 37.02.01+37.02.03+37.02.50)	3702	-162,000	-177,000	-98,096		-98,096	-98,096		
Varsaminte din sectiunea de functionare pentru finantarea sectiunii de dezvoltare a bugetului local (cu semnul minus)	370203	-162,000	-177,000	-98,096		-98,096	-98,096		
IV. SUBVENTII (cod 00.18)	0017	57,000	62,000	50,831		50,831	50,831		
SUBVENTII DE LA ALTE NIVELE ALE ADMINISTRATIEI PUBLICE (cod 42.02+43.02)	0018	57,000	62,000	50,831		50,831	50,831		
Subventii de la bugetul de stat(cod 42.02.21+42.02.28+42.02.32 la 42.02.36+42.02.41+42.02.42+42.02.44 la 42.02.46+42.02.51+42.02.54)	4202	57,000	62,000	50,831		50,831	50,831		
Subventii primite din Fondul de Interventie	420228		5,000	5,000		5,000	5,000		
Subventii pentru acordarea ajutorului pentru incalzirea locuintei cu lemne, carbuni, combustibili petrolieri	420234	37,000	37,000	29,385		29,385	29,385		
Subventii din bugetul de stat pentru finantarea sanatatii	420241	20,000	20,000	16,446		16,446	16,446		
VENITURILE SECTIUNII DE DEZVOLTARE (00.02+00.15+00.16+00.17+45.02) - TOTAL	000102	162,000	177,000	98,096		98,096	98,096		
VENITURI CURENTE (00.03+00.12)	0002	162,000	177,000	98,096		98,096	98,096		
C. VENITURI NEFISCALE (cod 00.14)	0012	162,000	177,000	98,096		98,096	98,096		
C2. VANZARI DE BUNURI SI SERVICII (cod 36.02+37.02)	0014	162,000	177,000	98,096		98,096	98,096		
Transferuri voluntare, altele decat subventiile (cod 37.02.04+37.02.05)	3702	162,000	177,000	98,096		98,096	98,096		
Varsaminte din sectiunea de functionare	370204	162,000	177,000	98,096		98,096	98,096		

**Conducatorul institutiei**

**DR. RADUCA PETRE**



**Conducatorul compartimentului  
financiar-contabil**

**GAMAN GICA**

A handwritten signature in black ink, appearing to read "Gaman Gica".



